

Lahti

Lahti *Tehty kestäväksi*

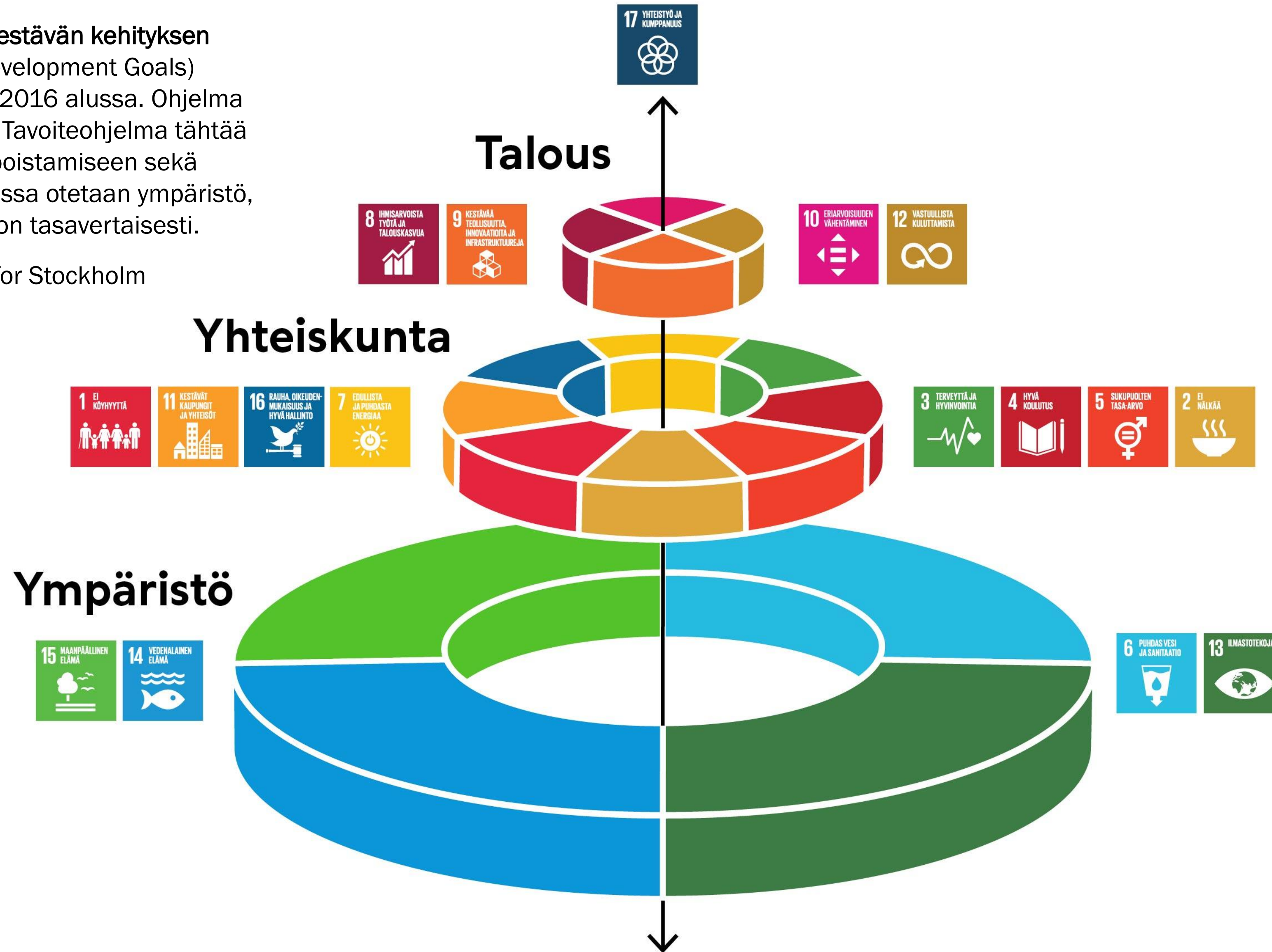
Lahden kaupunki – Kestävyysraportti 2024

Ekologinen | Sosiaalinen | Taloudellinen kestävyys

25.3.2025

Maailmanlaajuiset YK:n kestävän kehityksen tavoitteet (Sustainable Development Goals) astuivat voimaan vuoden 2016 alussa. Ohjelma sisältää 17 päätavoitetta. Tavoiteohjelma tähtää äärimmäisen köyhyyden poistamiseen sekä kestäväan kehitykseen, jossa otetaan ympäristö, ihminen ja talous huomioon tasavertaisesti.

Kuvalähde Azote Images for Stockholm Resilience Centre



Lahti – tehty kestäväksi

Ekologinen kestävyys

Kaiken kestävyden perusta

Hiilineutraalius

Luonnon monimuotoisuus

Kiertotalous



Sosiaalinen kestävyys

Hyvä arki ja merkityksellinen elämä

Koulutus

Työllisyys

Osallisuus



Taloudellinen kestävyys

Tasapainoinen talouskasvu ilman velkaantumista ja ylikuluttamista



Lahti lukuina

121 400

lahtelaista

8 400

yritystä

51 300

työpaikkaa

Lahti-konserni

3 600

työntekijää Lahden kaupungin palveluksessa

5 440

työntekijää Lahti-konsernissa

44

yhteisöä Lahti-konsernissa

Tiivistelmä



Nämä mittarit osoittavat oikeaan suuntaan



Lahti tavoittelee hiilineutraaliutta ensimmäisenä Suomen suurista kaupungeista. Vuonna 2023 Lahden päästöt olivat vähentyneet vertailuvuodesta noin 64 %.



Korkeakouluopiskelijoiden määrä kasvoi edellisvuodesta 9,7 prosenttia. LUT-yliopiston Lahden kampuksen opiskelijoiden määrä on lähes nelinkertaistunut vuodesta 2020.



Lainakantaa pienennettiin 64 milj. eurolla ja sillä saavutettiin korkomenojen vähenemistä 4 milj. eurolla.



Näissä meillä on parannettavaa



Liikenteen päästöt eivät ole vähentyneet tavoitteen mukaisesti. Päästöjen vähentämisessä on kaksi isoa kokonaisuutta, joista toinen liittyy liikenteen kulutapamuutokseen ja toinen sähköisen liikenteen siirtymään.



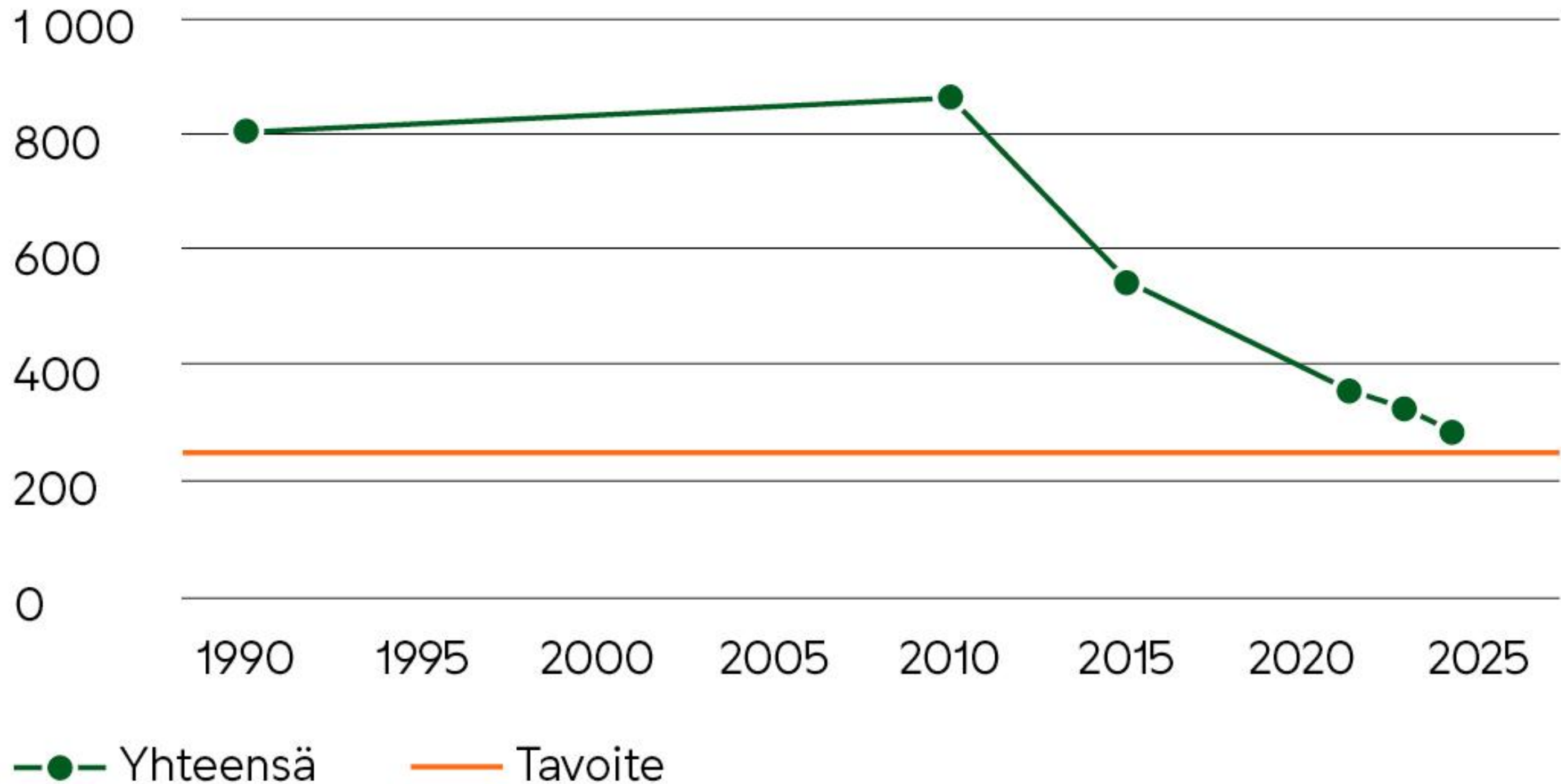
Lahden nuorisotyöttömyysaste on kuntavertailussa keskiarvoa korkeampi.



Talouden hidas kasvu ja epävarma työllisyystilanne aiheuttavat epävakautta Lahden kaupungin talouteen. Lahden kaupungin taloussuunnitelmakausi 2025–2027 sisältää toiminnan ja talouden tasapaino-ohjelman säästötavoitteen, jonka odotetaan hillitsevän kustannusten nousua ja auttavan saavuttamaan kestävän talousuran. Lahden kaupungin taseessa on kertynyttä ylijäämää 245,8 milj. euroa ja se toimii puskurina tasapaino-ohjelman aikana.

Kasvihuonekaasupäästöt Lahden alueella

kt CO₂-ekv



Info

Hiilineutraalius tarkoittaa, että kasvihuonekaasupäästöjä tuotetaan korkeintaan sen verran kuin niitä voidaan sitoa ilmakehästä hiilinieluihin. Toiminta ei siis lisää ilmaston lämpenemistä.

Lahden maantieteellisen alueen kasvihuonekaasupäästöt vuodesta 1990 lähtien ja hiilineutraaliuden tavoitetaso. Lahden hiilineutraalius tarkoittaa, että vähennämme alueella tuotettuja päästöjä 80 prosenttia vuoden 1990 tasosta.

Vuoden 2023 päästöt olivat 64 prosenttia pienemmät kuin vuonna 1990.


Lahden kulkutapajakauma ei ole vielä muuttunut kestävämmäksi (%)

2021



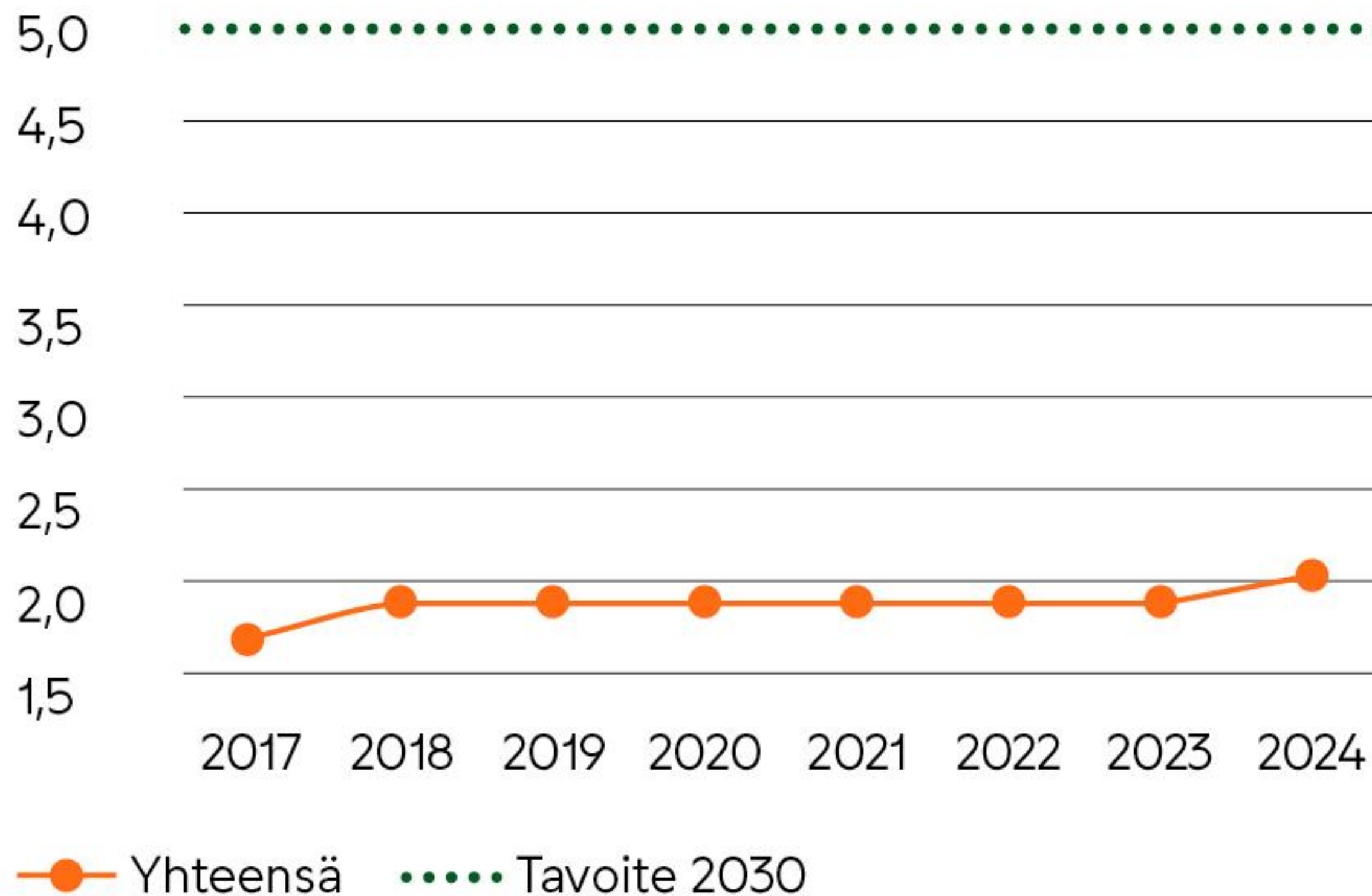
- Jalankulku
- Pyöräliikenne
- Joukkoliikenne
- Henkilöauto, kuljettaja
- Henkilöauto, matkustaja
- Muu

Tavoite 2030



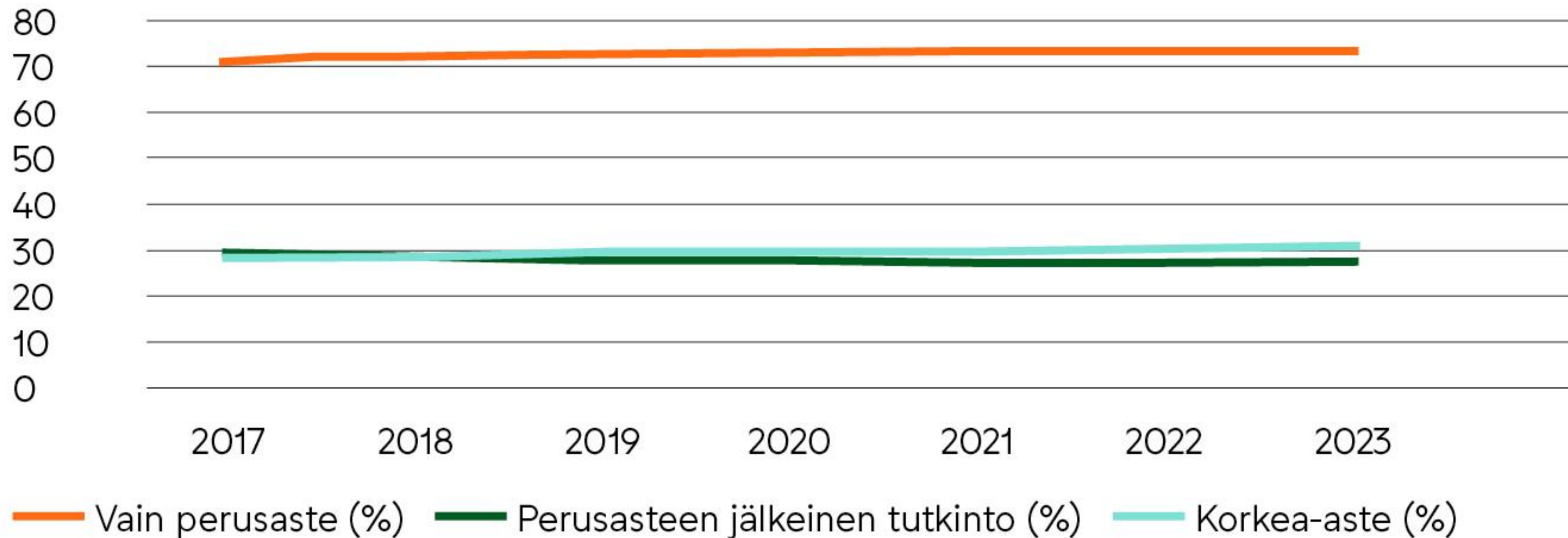
Tavoitteena on, että kestävien kulkumuotojen osuus ylittää 50 % vuoteen 2030 mennessä.

Luonnonsuojelualueiden osuus Lahden kaupungin pinta-alasta (%)



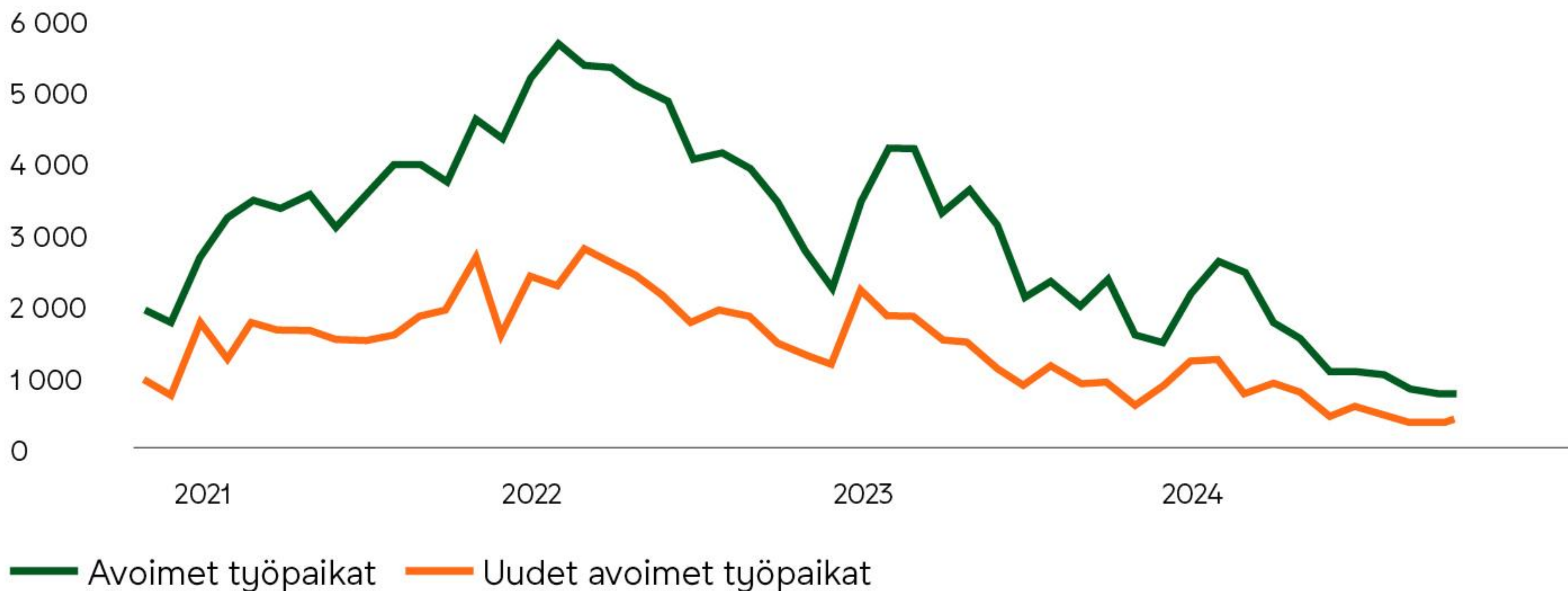
Lahdessa on luonnonsuojelulain nojalla rauhoitettuja alueita noin 1 000 hehtaaria ja alueiden osuus kaupungin pinta-alasta on noin 2 prosenttia. Tavoitteena on nostaa osuus viiteen prosenttiin vuoteen 2030 mennessä.

Lahden koulutustaso nousee ja kouluttamattomien määrä laskee



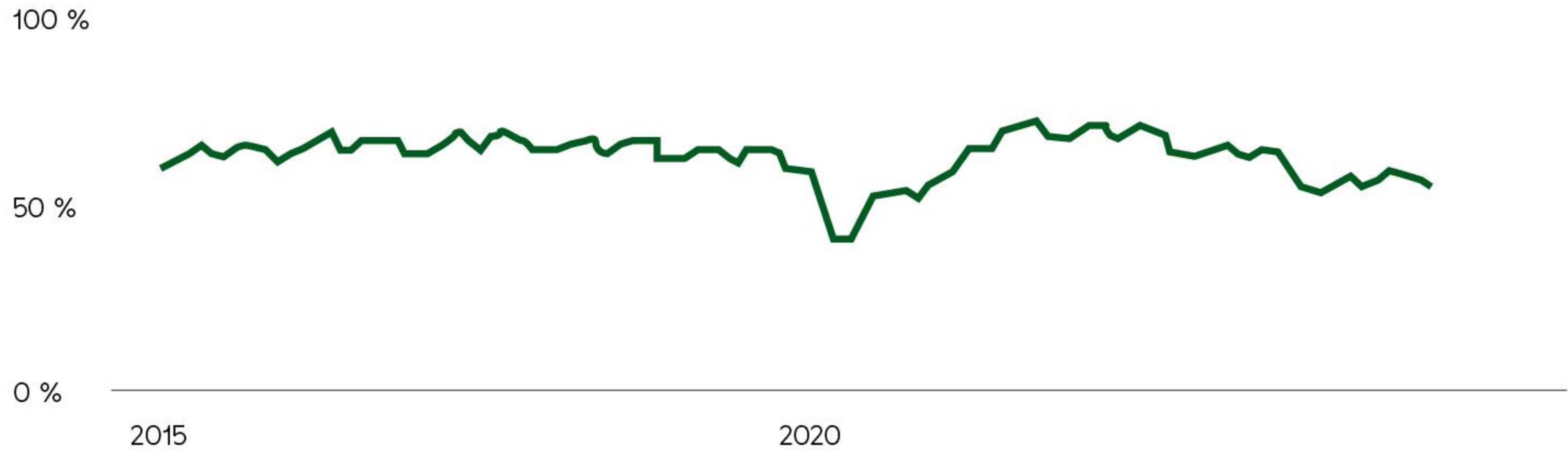
Väestön koulutus rakenne Lahdessa 2017–2023. Toteuma 2023: vain perusaste 26,9 %, perusasteen jälkeinen tutkinto 73,1 % (2. aste tai ylempi) ja korkea-aste 30,6 %.

Avoimien työpaikkojen määrän kehitys (lkm)



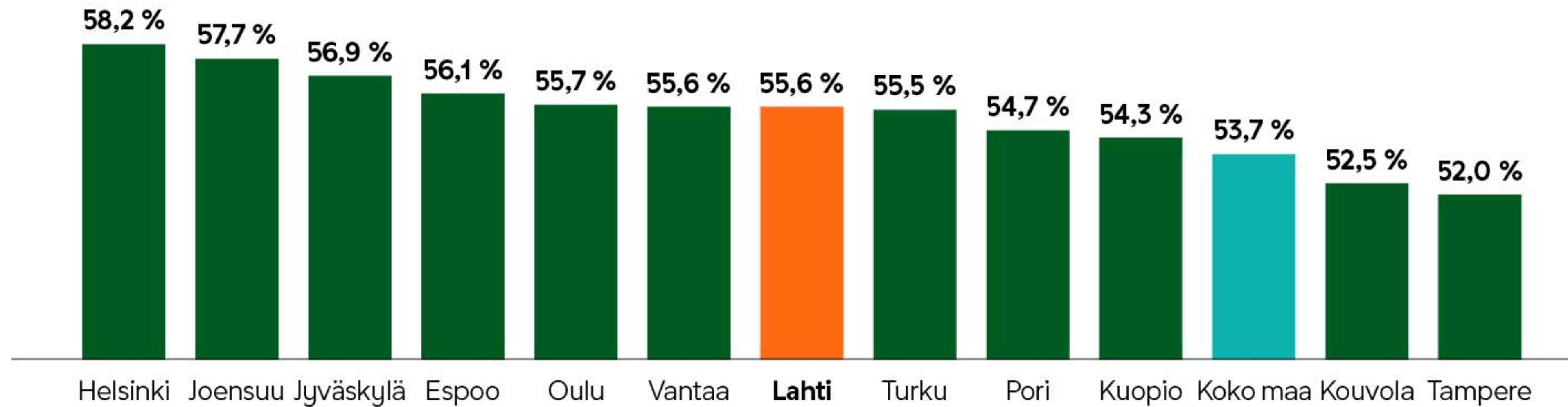
Avoimien ja uusien avoimien työpaikkojen määrän kehitys vuosina 2021–2024.

Rakennetyöttömyys Lahdessa (%)



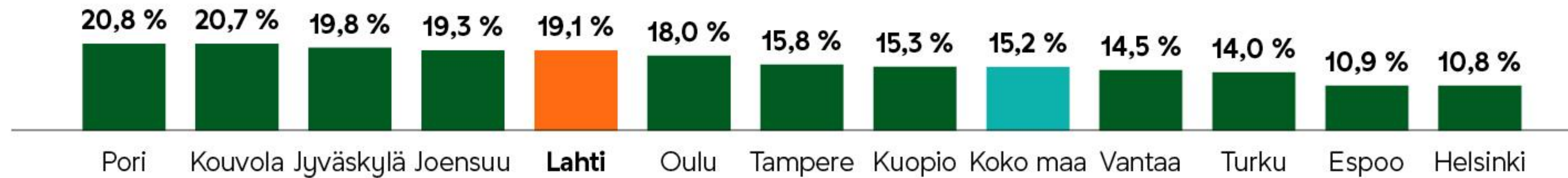
Lahden rakennetyöttömyyden kehitys vuosina 2015–2024.

Rakennetyöttömyysaste Suomen 12 suurimmassa kaupungissa (%)



Rakennetyöttömyysaste Lahdessa on valtakunnallista keskitasoa.
Rakennetyöttömyys kuvaa vaikeasti työllistyvien osuutta kaikista työttömistä.

Nuorisotyöttömyysaste Suomen 12 suurimmassa kaupungissa (%)

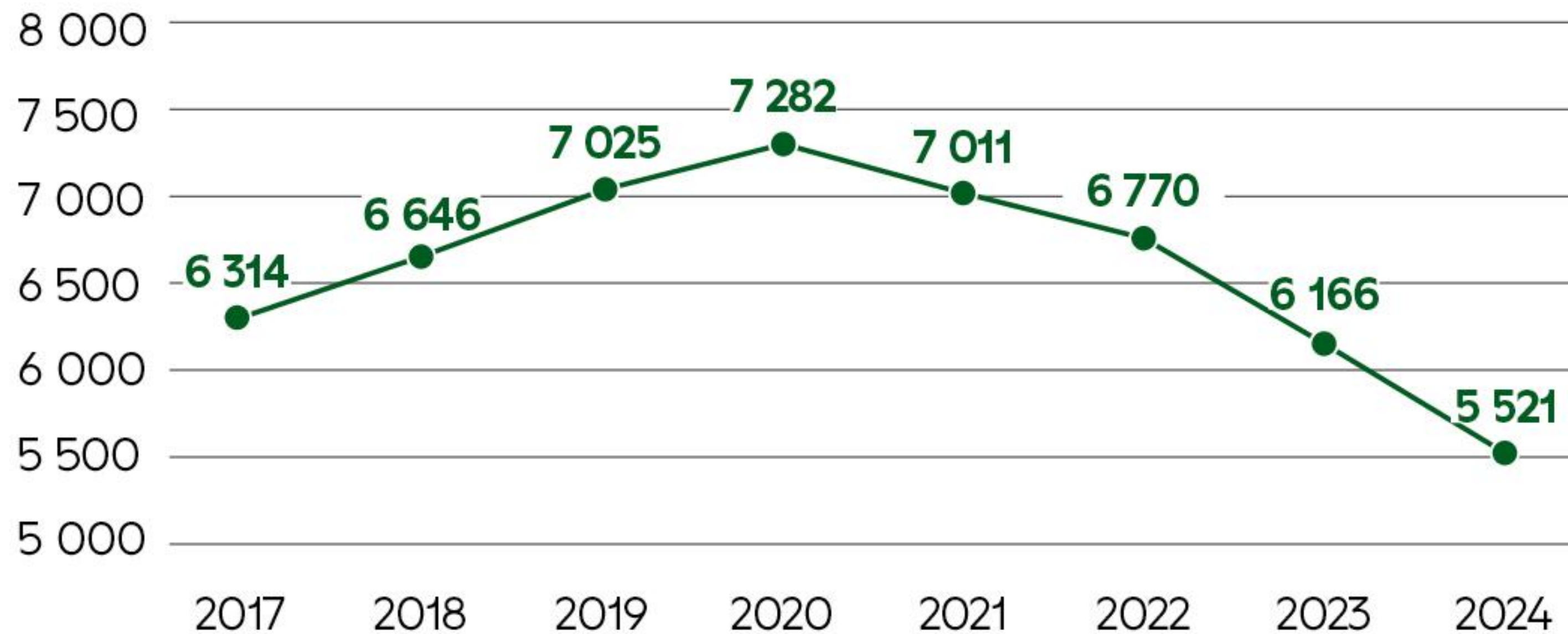


Lahden nuorisotyöttömyysaste on kuntavertailussa keskiarvoa korkeampi. Nuoret ovat työelämän puskurityövoimaa. Myös opintojen aloitukset vaikuttavat nuorisotyöttömyyteen merkittävästi, mikä aiheuttaa kausivaihteluja nuorisotyöttömyydessä.

Tilaisuuksien ja osallistujien määrät vuosina 2023–2024

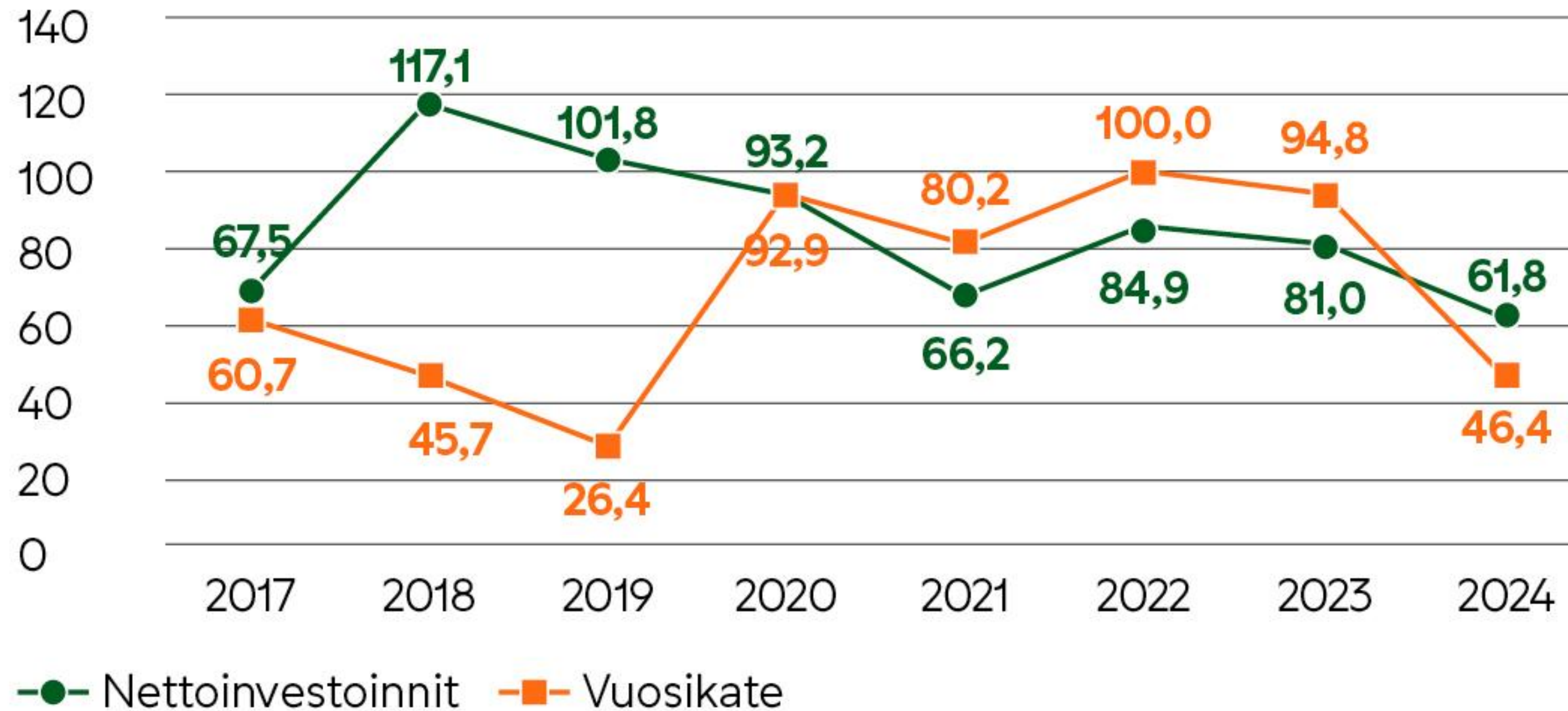
	2023	2024
Osallisuustilaisuudet	65	36
Osallistujia osallisuustilaisuuksissa	5 296	3 194
Muut asukastilaisuudet	24	36
Erätauko-dialogit	43	26
Erätauko-osallistujat	810	733
joista Skidialogissa lapsia	280	449
Kumppanuuspöytien järjestämät		
Kerro Pois! -tilaisuudet	16	10
Muut asukastilaisuudet	16	23
Osallistujamäärä kumppanuuspöytien järjestämissä tilaisuuksissa	5 837	5 708
Osallistavan budjetoinnin ideat	956	

Lahden kaupungin velka asukasta kohti vuodesta 2017 vuoteen 2024 (€)



Lahden kaupungin lainat vuonna 2024 olivat 5 521 euroa asukasta kohti.

Kaupungin tulorahoitus ja nettoinvestoinnit 2017–2024 (milj. €)



Vuosikate osoittaa tulorahoituksen, joka menojen jälkeen jää käytettäväksi investointeihin, sijoituksiin ja lainojen lyhennyksiin.

Nettoinvestoinnit = investointimenot – rahoitusosuudet.

Vähähiilisyyttä edistävät hankinnat vuosina 2022–2024

2022 2023 2024

Kaupungin julkaisemien tarjouspyyntöjen kokonaismäärä

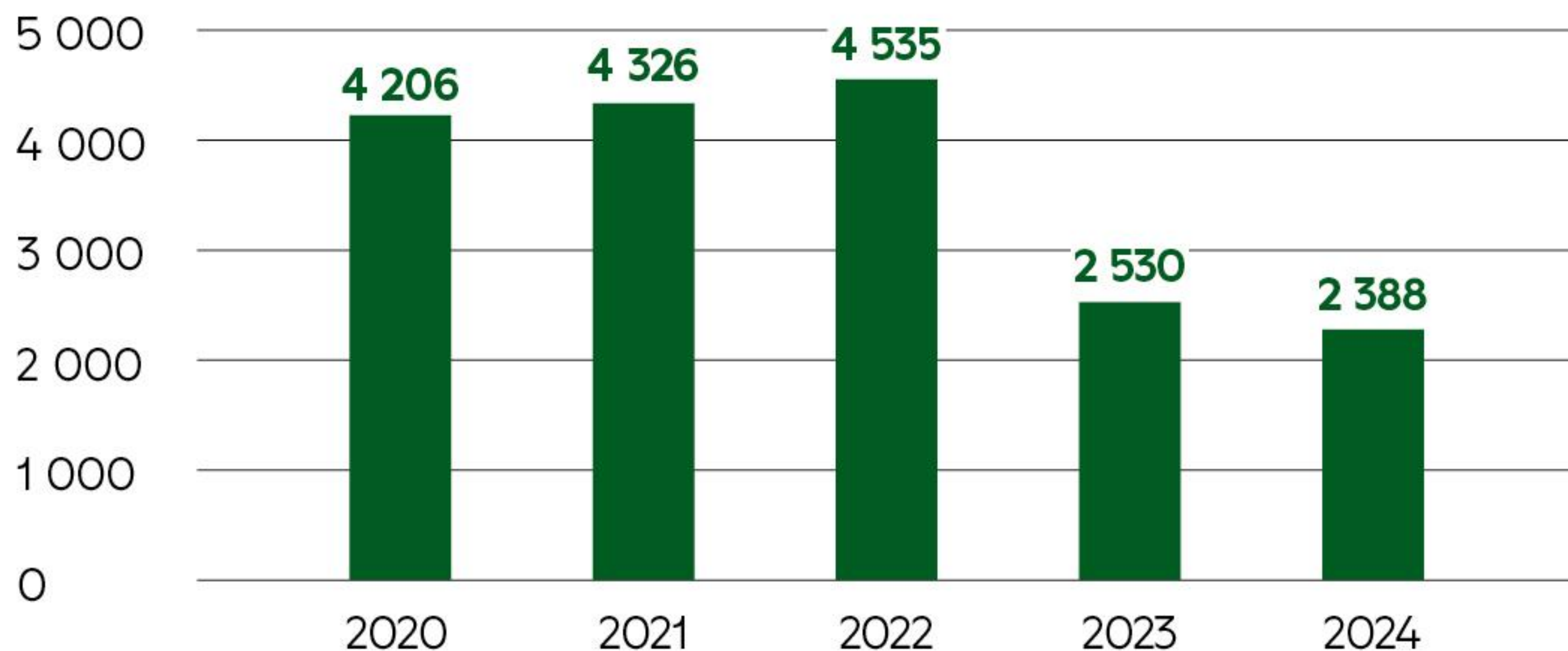
62 60 48

Vähähiilisyyttä edistävät tarjouspyynnöt

21 30 9

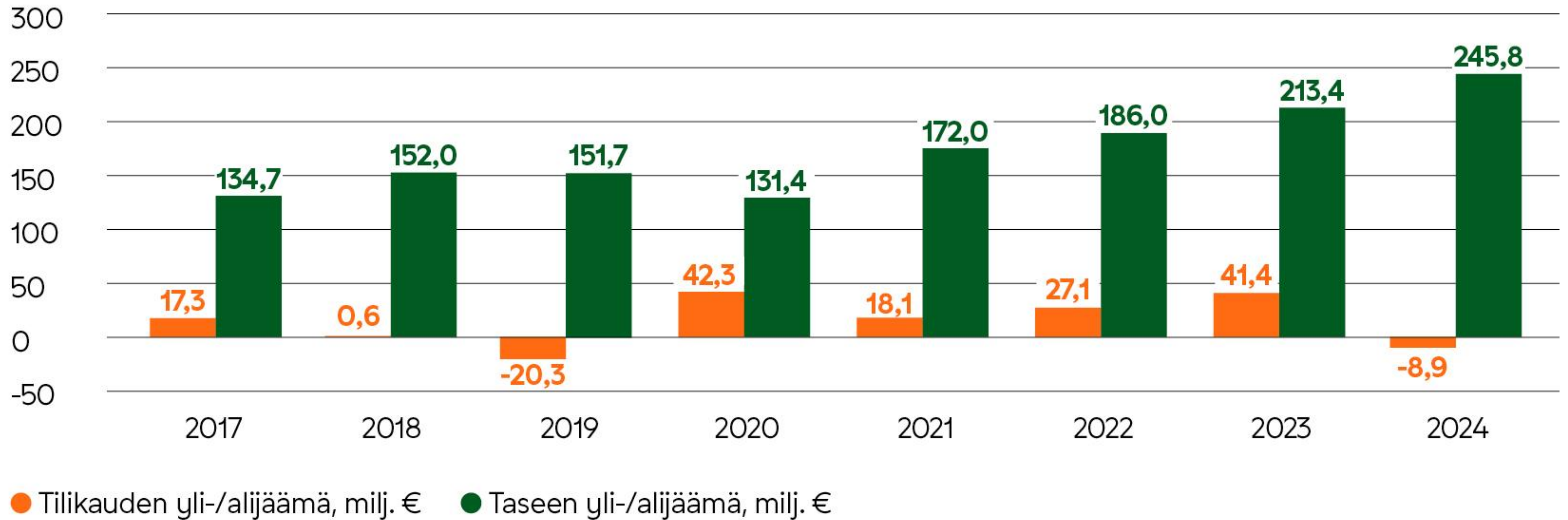
Lahden kaupungin vähähiilisyyttä edistävien hankintojen seuranta alkoi vuonna 2022. Vuonna 2024 vähähiilisyyttä edistäviä tarjouspyyntöjä tehtiin aiempaa vähemmän, mikä johtui hankintojen luonteesta – esimerkiksi järjestelmähankinnoista, konsultti- ja koulutuspalveluista sekä viestinnästä. Kaupunki pyrkii myös hankintojen kautta tukemaan hiilineutraaliuden saavuttamista.

Verotulokertymän kasvu per asukas vuodesta 2020 vuoteen 2024 (€)



Verotulokertymä per asukas tarkoittaa kaupungille tilitettyjä verotuloja jaettuna asukasmäärällä. Lahden kaupungin verotulokertymä vuonna 2024 oli 288 miljoonaa euroa. Sote-uudistus leikkasi kaikkien kuntien kunnallisveroprosenttia 12,64 prosenttiyksikköä vuodesta 2023 alkaen.

Lahden kaupungin taseen ylijäämä 2017–2024



Lahden kaupungin tilikauden 2024 ylijäämä on -8,9 milj. euroa ja taseen 245,8 milj. euroa

Lahti-konserni

2,8 milj. €

Konserniyhtiöt maksoivat osinkoa vuonna 2024 yhteensä 2,8 miljoonaa euroa.

16,5 milj. €

Konserniyhtiöt tekivät hankintoja Lahdesta vuonna 2024 yhteensä 16,5 miljoonalla eurolla.

Kiitos!

Alaotsikko / yhteystiedot tms.
tähän tarpeen mukaan