

Lahti

Lahti Tehty kestäväksi

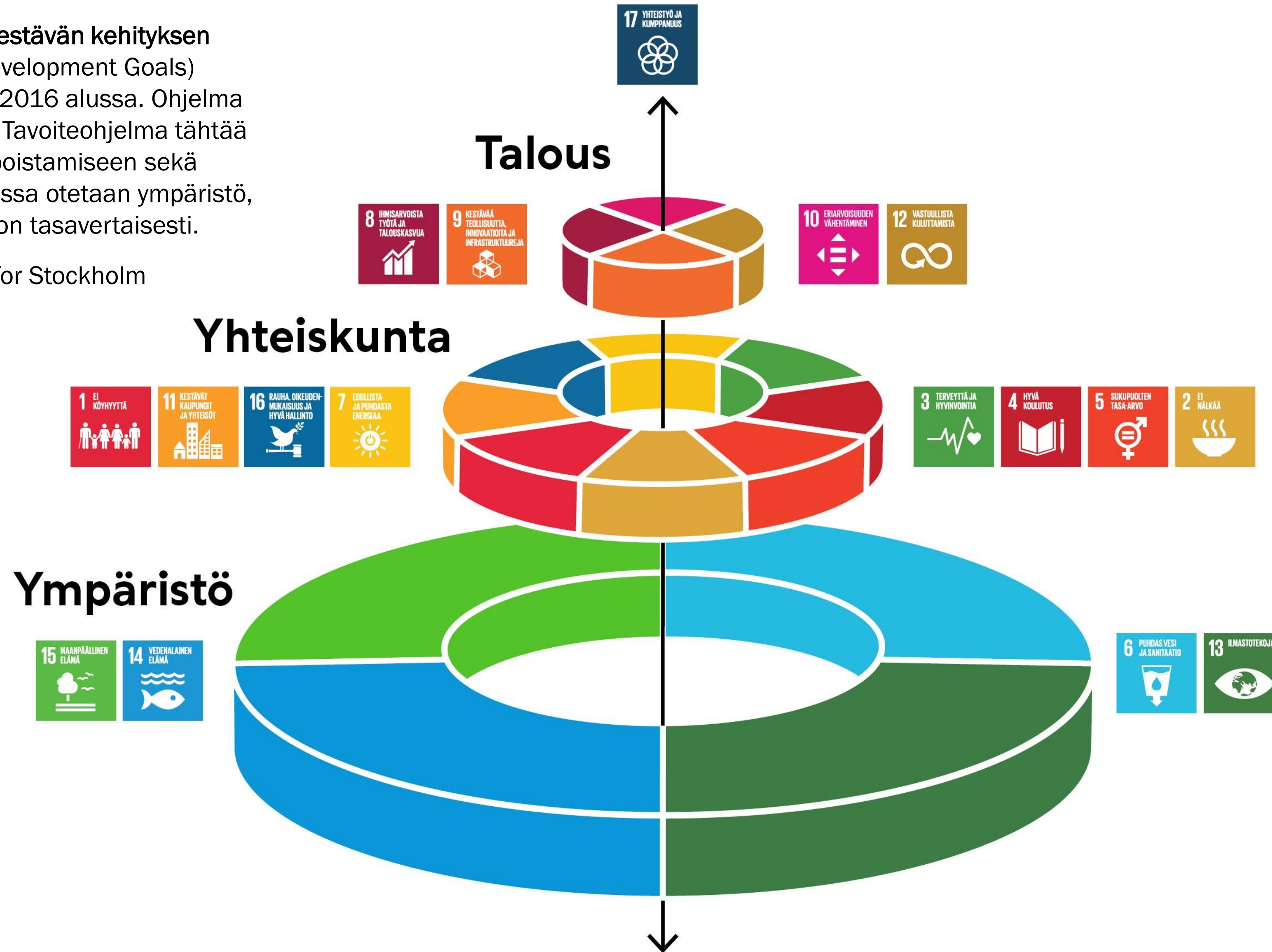
Lahden kaupunki – Kestävyysraportti 2023

Ekologinen | Sosiaalinen | Taloudellinen kestävyys

26.3.2024

Maailmanlaajuiset YK:n kestävän kehityksen tavoitteet (Sustainable Development Goals) astuivat voimaan vuoden 2016 alussa. Ohjelma sisältää 17 päätavoitetta. Tavoiteohjelma tähtää äärimmäisen köyhyyden poistamiseen sekä kestäväan kehitykseen, jossa otetaan ympäristö, ihminen ja talous huomioon tasavertaisesti.

Kuvalähde Azote Images for Stockholm Resilience Centre



Lahti – tehty kestäväksi

Ekologinen kestävyys

Kaiken kestävyden perusta

Hiilineutraalius

Luonnon monimuotoisuus

Kiertotalous



Sosiaalinen kestävyys

Hyvä arki ja merkityksellinen elämä

Koulutus

Työllisyys

Osallisuus



Taloudellinen kestävyys

Tasapainoinen talouskasvu ilman velkaantumista ja ylikuluttamista



Lahti lukuina

120 700

lahtelaista

8 200

yritystä

51 608

työpaikkaa

Lahti-konserni

3 700

työntekijää Lahden kaupungin palveluksessa

5 600

työntekijää Lahti-konsernissa

45

yhteisöä Lahti-konsernissa

Tiivistelmä



Nämä mittarit osoittavat oikeaan suuntaan



Lahden tavoite on olla hiilineutraali kaupunki vuonna 2025. Tavoite toteutuu, mutta alkuperäisestä aikataulusta hieman viivästyneenä. Vuonna 2022 Lahden päästöt olivat vähentyneet vertailuvuodesta noin 67 %.



Lahtelaisten koulutustaso nousee ja yliopistokoulutus kansainvälistyy. Muihin suuriin kaupunkeihin verrattuna koulutustaso Lahdessa on kuitenkin edelleen matala.



Kaupungin tilinpäätös vuodelta 2023 on positiivinen. Tulorahoitus on riittänyt kattamaan nettoinvestoinnit vuosina 2021–2023.



Näissä meillä on parannettavaa



Kestävien kulutusapojen osuus on pienentynyt. Lahdessa kaikista matkoista 37 % tehtiin kestäväillä kulkutavoilla eli jalan, pyörällä tai joukkoliikenteellä. Tavoitteena on, että osuus olisi yli 50 % vuoteen 2030 mennessä.



Lahden työllisyyskehityksen suunta on myönteinen, mutta kokonaistyöttömyydessä 12 suurimman kaupungin vertailussa Lahti on edelleen viimeisillä sijoilla ja osalla nuorista syrjäytyminen on kasvussa.



Lahden kaupungin talous kärsii kestävyysongelmasta, koska tulot ja menot ovat rakenteellisesti epätasapainossa. Tämä aiheuttaa painetta velanotolle.

Lahti tavoittelee hiilineutraaliutta – keskeiset tavoitteet



Kulikutapamuutos yksityisautoilusta kestäviin vaihtoehtoihin ja liikenteen sähköistyminen



Kiertotalouden edistäminen

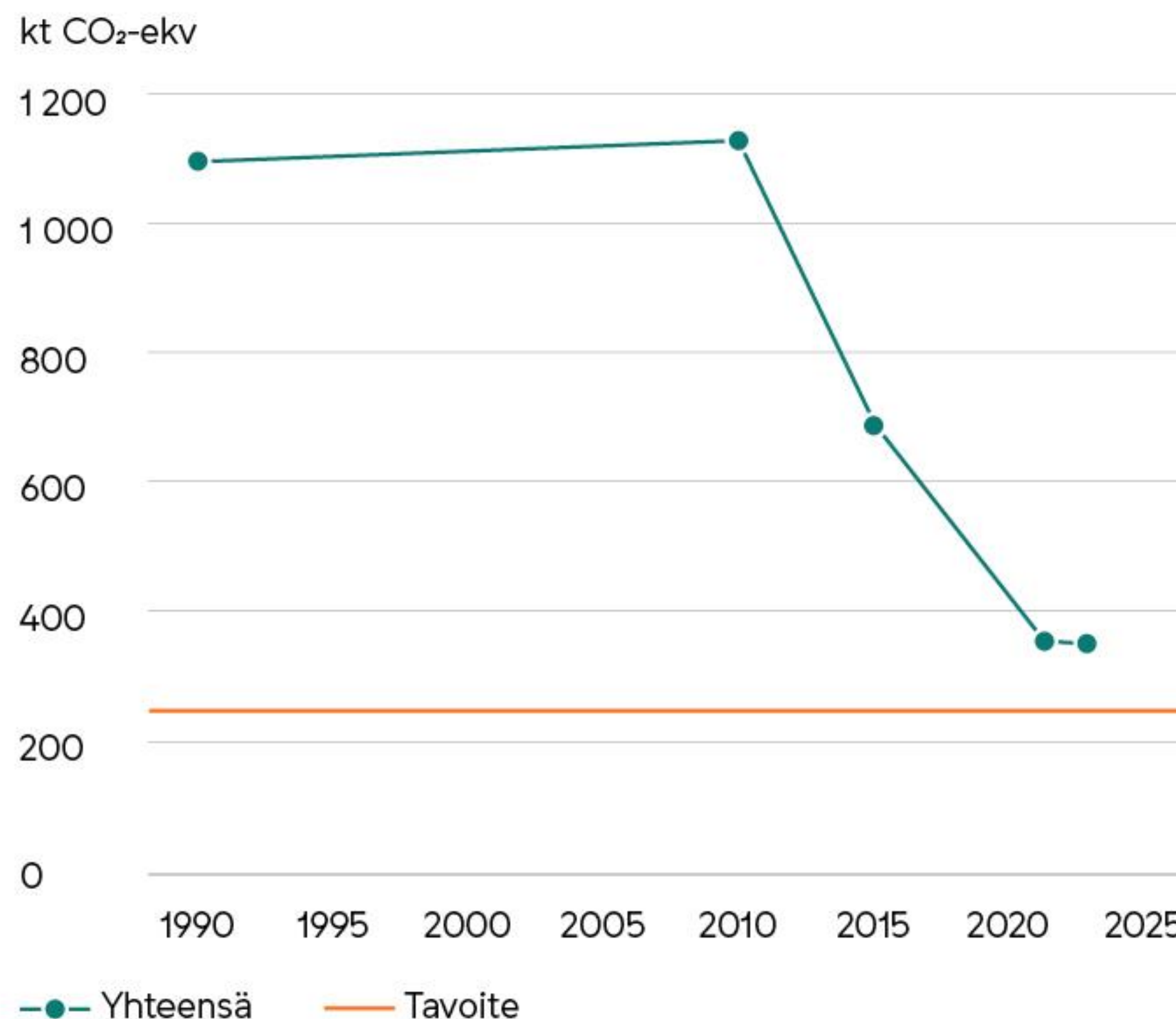


Hiilineutraali kaukolämpö



Metsien hiilinielut ja kaupunkivihreän lisääminen

Kasvihuonekaasupäästöt Lahden alueella

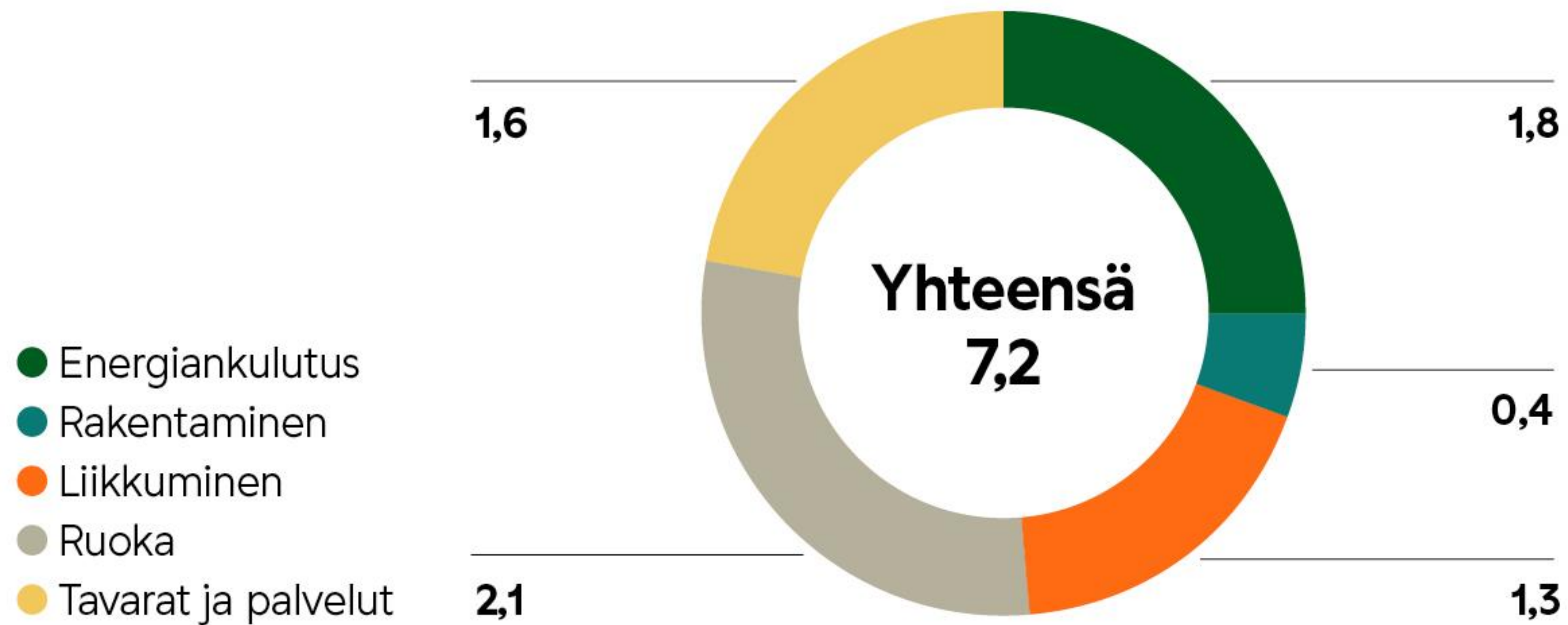


Lahden maantieteellisen alueen kasvihuonekaasupäästöt vuodesta 1990 lähtien ja hiilineutraaliuden tavoitetaso. Lahden hiilineutraalius tarkoittaa, että vähennämme alueella tuotettuja päästöjä 80 prosenttia vuoden 1990 tasosta. Vuoden 2022 päästöt olivat 67 prosenttia pienemmät kuin vuonna 1990.

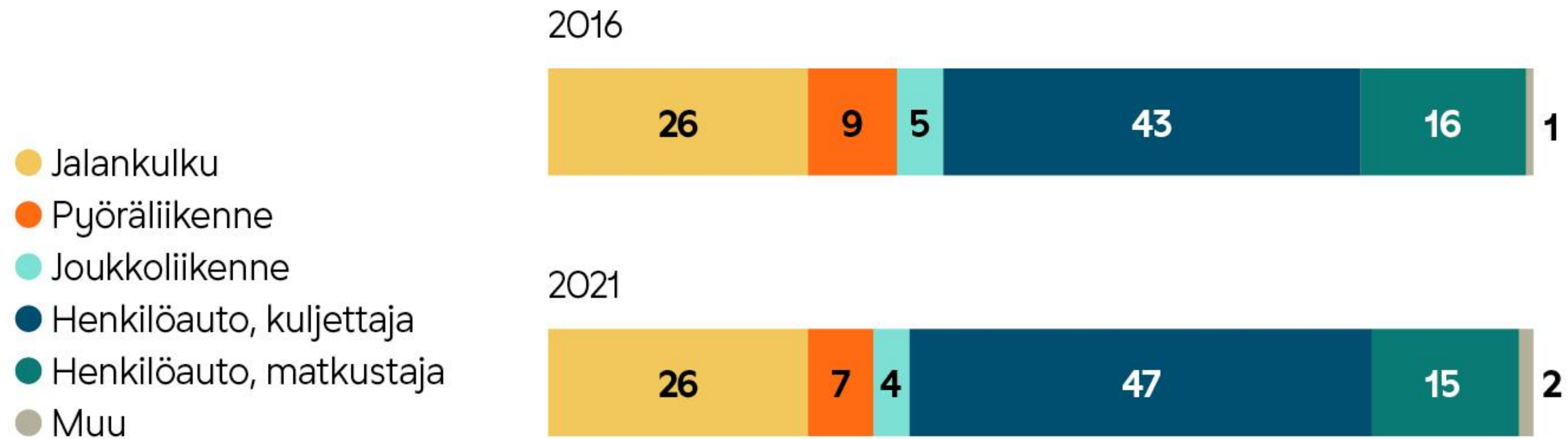
INFO

Hiilineutraalius tarkoittaa, että kasvihuonekaasupäästöjä tuotetaan korkeintaan sen verran kuin niitä voidaan sitoa ilmakehästä hiilinieluihin. Toiminta ei siis lisää ilmaston lämpenemistä.

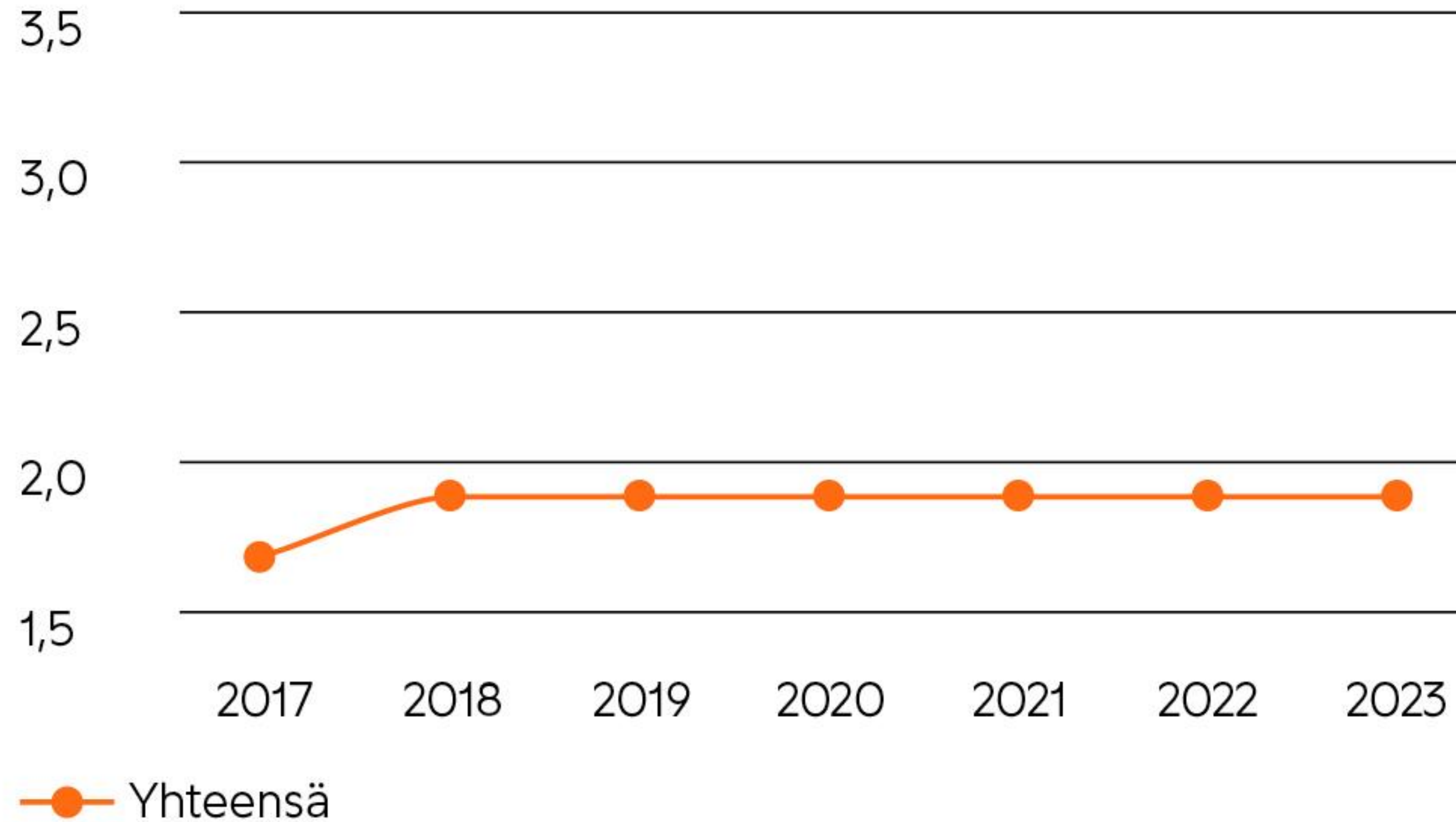
Lahtelaisten hiilijalanjälki on valtakunnallisen vertailun pienin v. 2022 (CO₂-ekv / asukas)



Lahden kulkutapajakaumassa ei vielä murrosta kohti kestävämpää liikkumista (%)

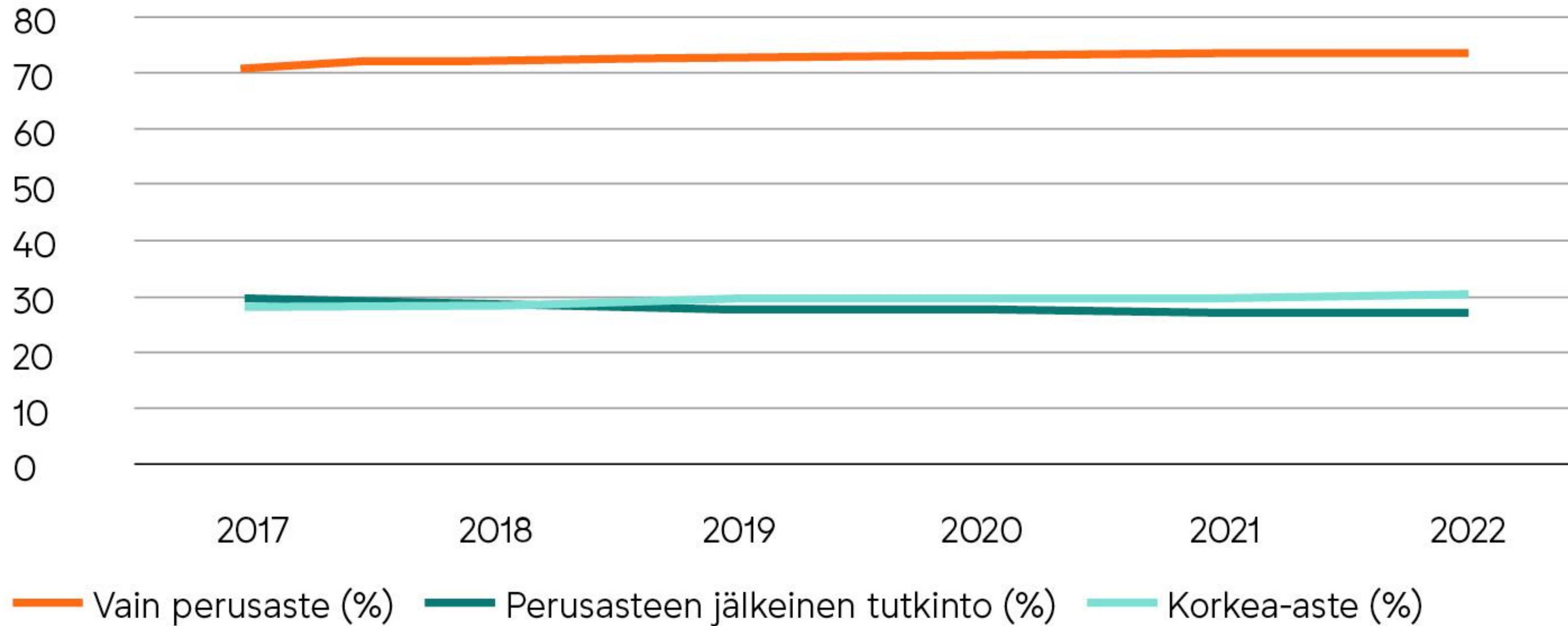


Luonnonsuojelualueiden osuus Lahden kaupungin pinta-alasta (%)



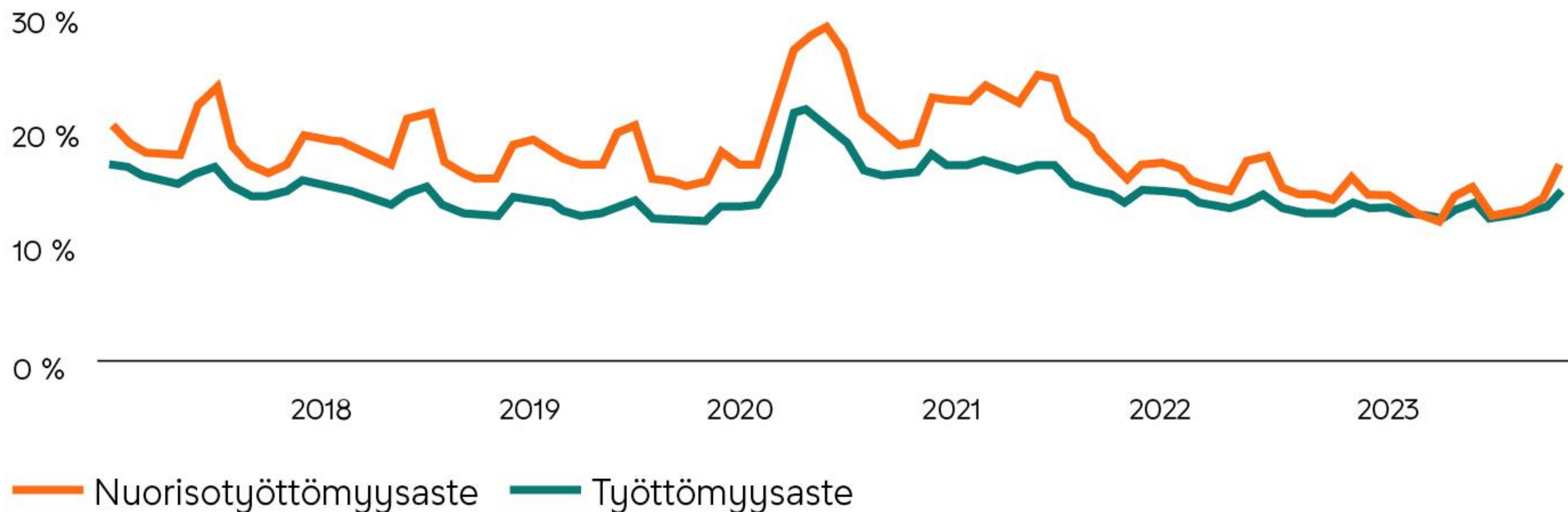
Luonnonsuojelulain nojalla rauhoitettujen alueiden osuus Lahden kaupungin pinta-alasta on noin 2 prosenttia. Tavoitteena on nostaa osuus viiteen prosenttiin vuoteen 2030 mennessä.

Lahden koulutustaso nousee ja kouluttamattomien määrä laskee



Väestön koulutus rakenne Lahdessa 2017–2022. Toteuma 2022: vain perusaste 27 %, perusasteen jälkeinen tutkinto 73 % (2. aste tai ylempi) ja korkea-aste 30,1 %.

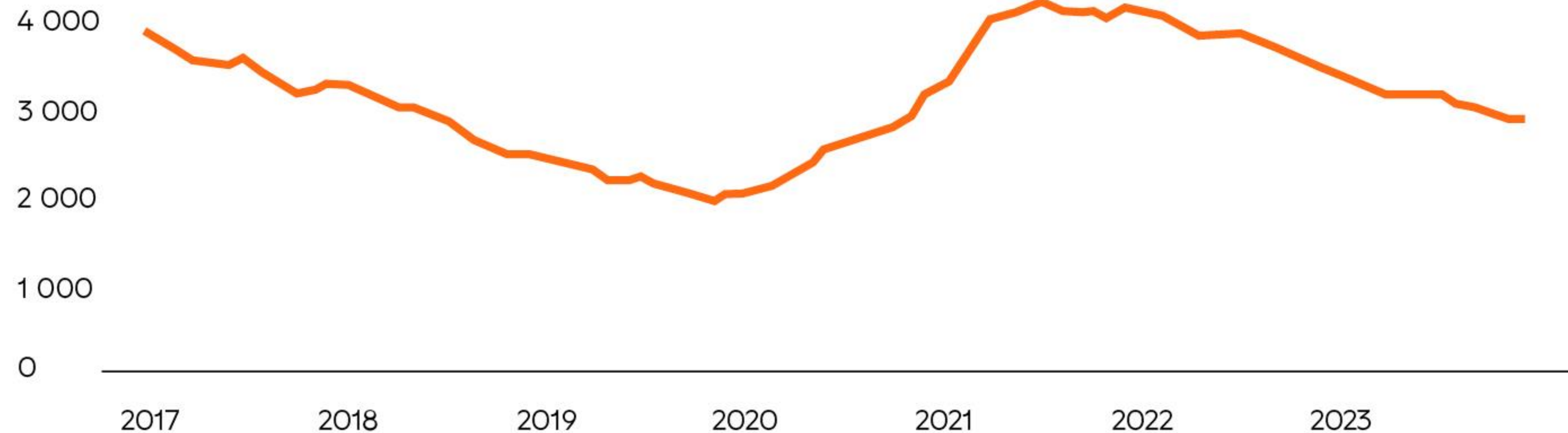
Työttömyysasteet (%) Nuorisotyöttömyys laski pandemian jälkeen ennätysellisen nopeasti ja ensimmäistä kertaa kokonaistyöttömyyttä pienemmäksi toukokuussa 2023



Kokonais- ja nuorisotyöttömyys lähtivät selvään laskuun loppuvuonna 2021 ja lasku jatkui syksyllä 2023. Joulukuussa 2023 nuorisotyöttömyysaste oli 17,4 % (koko maa 13,9 %).

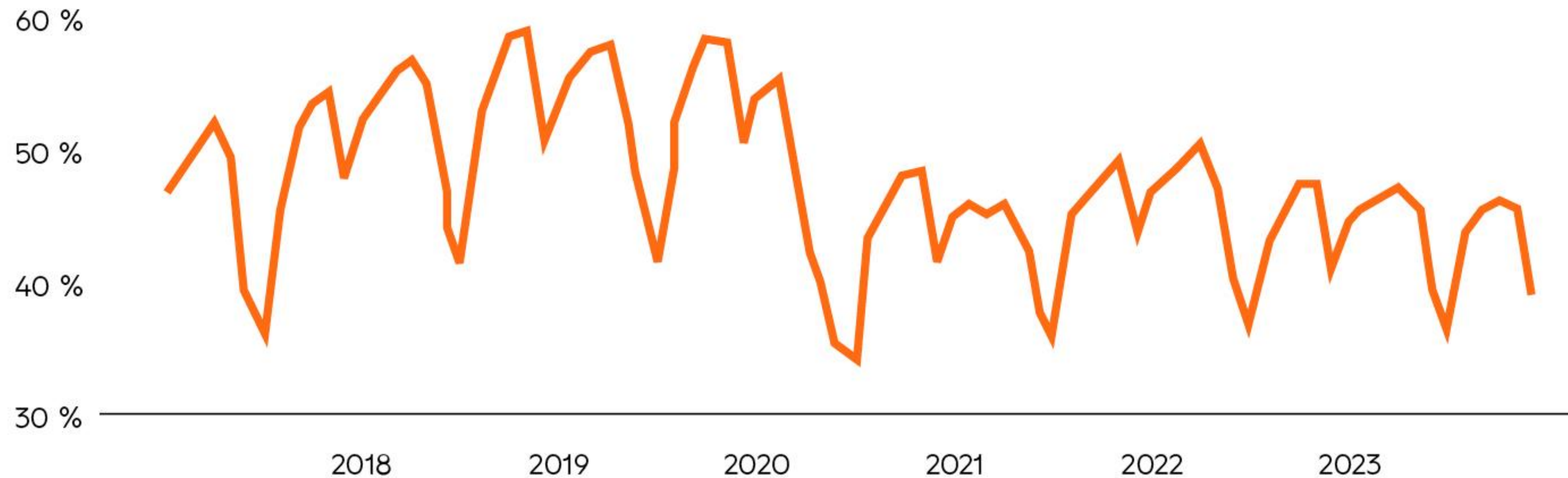
Työttömät eri ryhmissä (lkm)

Pitkäaikaistyöttömien määrä laskenut loppuvuodesta 2021 alkaen



Pitkäaikaistyöttömyys nousi Lahdessa nopeasti koronapandemian myötä. Loppuvuonna 2023 pitkäaikaistyöttömyys oli vähentynyt kevään 2018 tasolle. Joulukuun 2023 lopussa pitkäaikais-työttömiä oli 2 897.

Ulkomaalaisten työnhakijoiden aktivointiaste (%) Ulkomaalaisten työnhakijoiden aktivointiaste maan keskitason yläpuolella

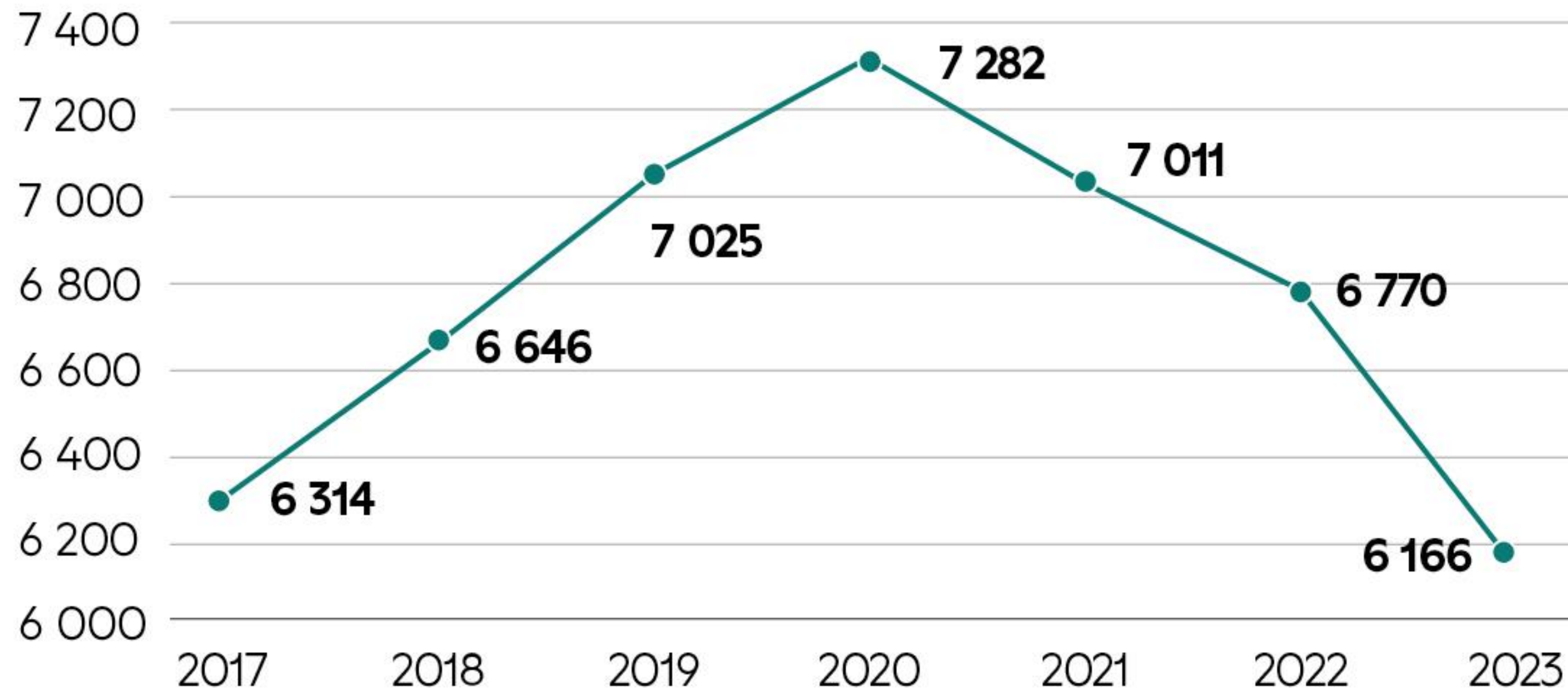


Ulkomaalaisten työnhakijoiden aktivointiaste on noussut Lahdessa koronapandemian 2020–2021 jälkeen maan keskitason yläpuolelle. Joulukuussa 2023 ulkomaalaisten työnhakijoiden aktivointiaste oli 44,5 % (koko maa 39,3 %). Aktivointiasteella tarkoitetaan aktiivisten työvoimapolitiittien palveluiden piirissä olevien prosenttiosuutta työttömien työnhakijoiden ja palveluiden piirissä olevien summasta.

Tilaisuuksien ja osallistujien määrät vuosina 2022–2023

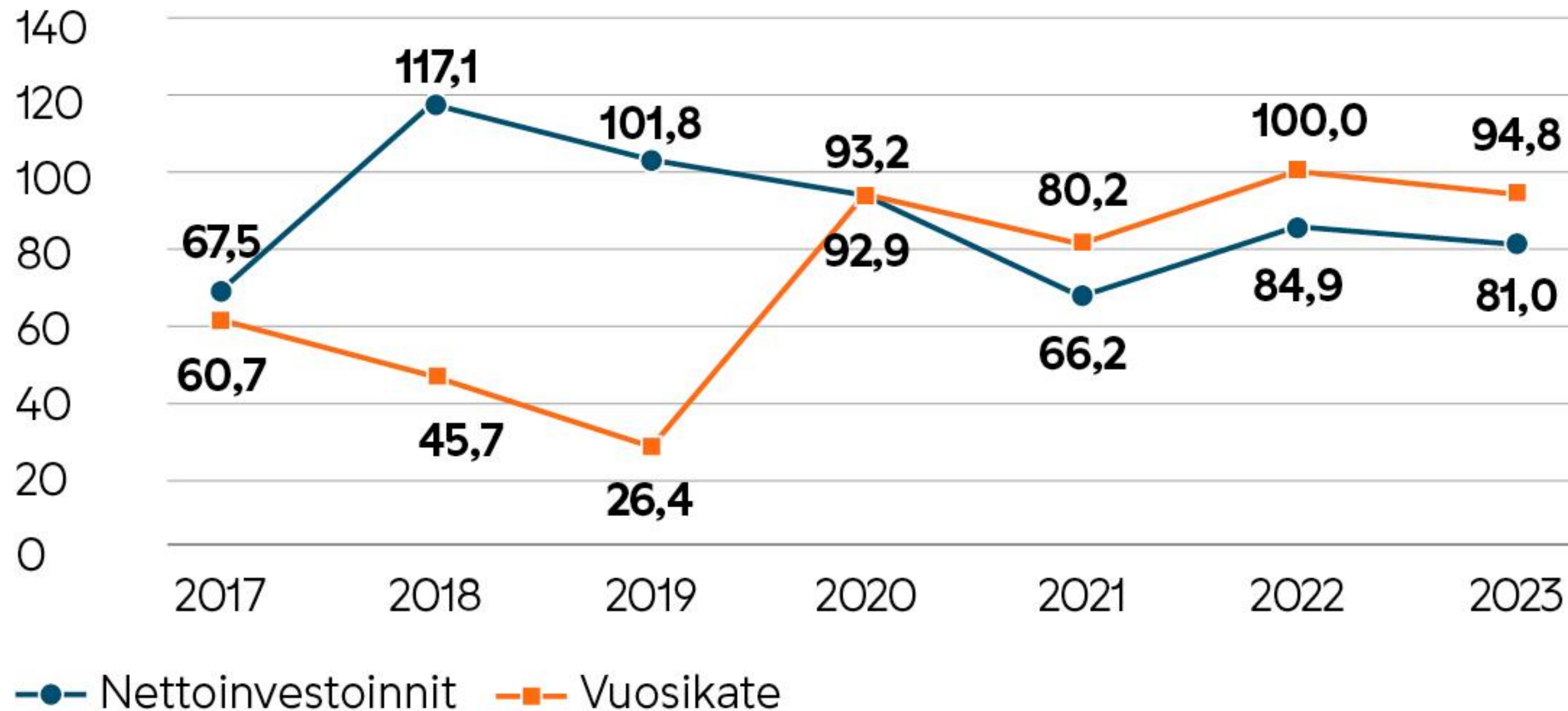
	2022	2023
Osallisuustilaisuudet	54	65
Osallistujia osallisuustilaisuuksissa	2448	5296
Muut asukastilaisuudet	8	24
Erätauko-dialogit	40	43
Erätauko-osallistujat	756	810
joista Skidialogissa lapsia	539	280
Kumppanuuspöytien järjestämät		
Kerro Pois! -tilaisuudet	11	16
Muut asukastilaisuudet	8	16
Osallistujamäärä kumppanuuspöytien järjestämässä tilaisuuksissa	4500	5837
Osallistavan budjetoinnin ideat	950 v.2021	956

Lahden kaupungin velka asukasta kohti vuosina 2017–2023 (€)



Lahden kaupungin lainat vuonna 2023 olivat 6 166 euroa asukasta kohti.

Kaupungin tulorahoitus riittää kattamaan nettoinvestoinnit (milj. €)



Vuosikate osoittaa tulorahoituksen, joka menojen jälkeen jää käytettäväksi investointeihin, sijoituksiin ja lainojen lyhennyksiin.

Nettoinvestoinnit = investointimenot – rahoitusosuudet

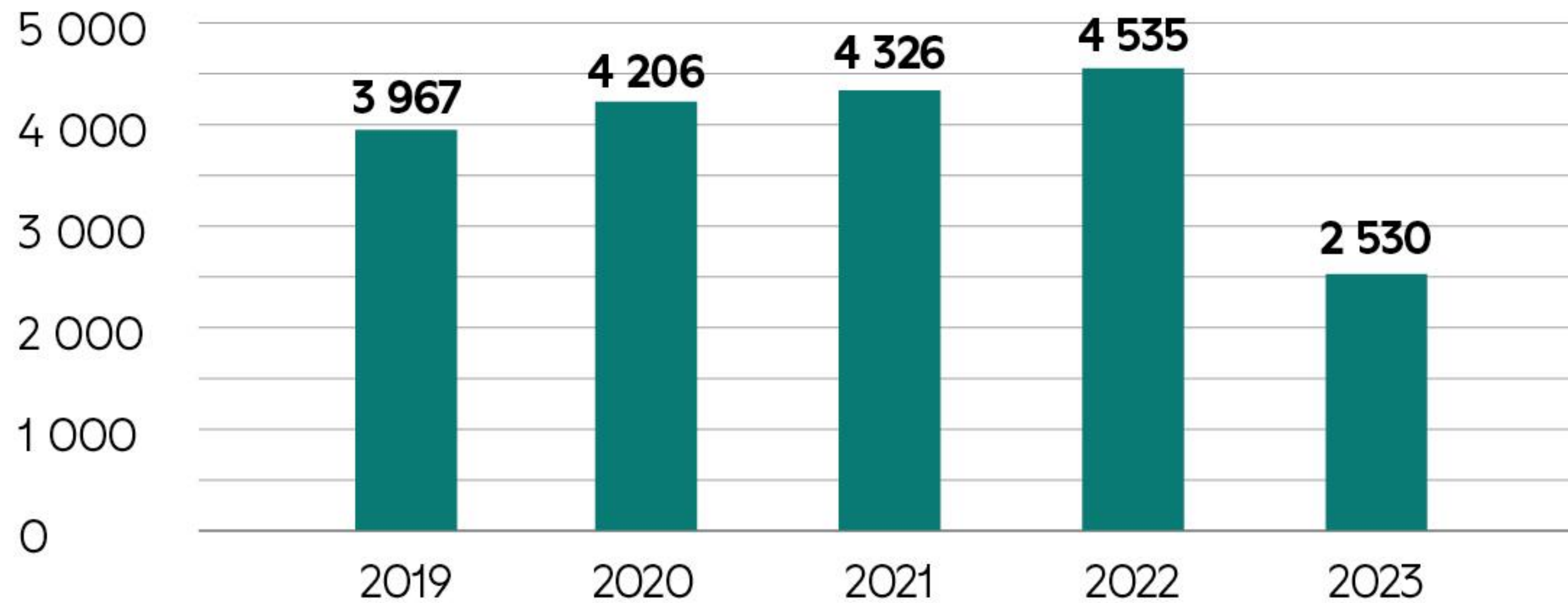
Vähähiilisyyttä edistävät hankinnat vuosina 2022–2023	2022	2023
--	------	------

Kaupungin julkaisemien tarjouspyyntöjen kokonaismäärä	62	60
---	----	----

Vähähiilisyyttä edistävät tarjouspyynnöt	21	30
--	----	----

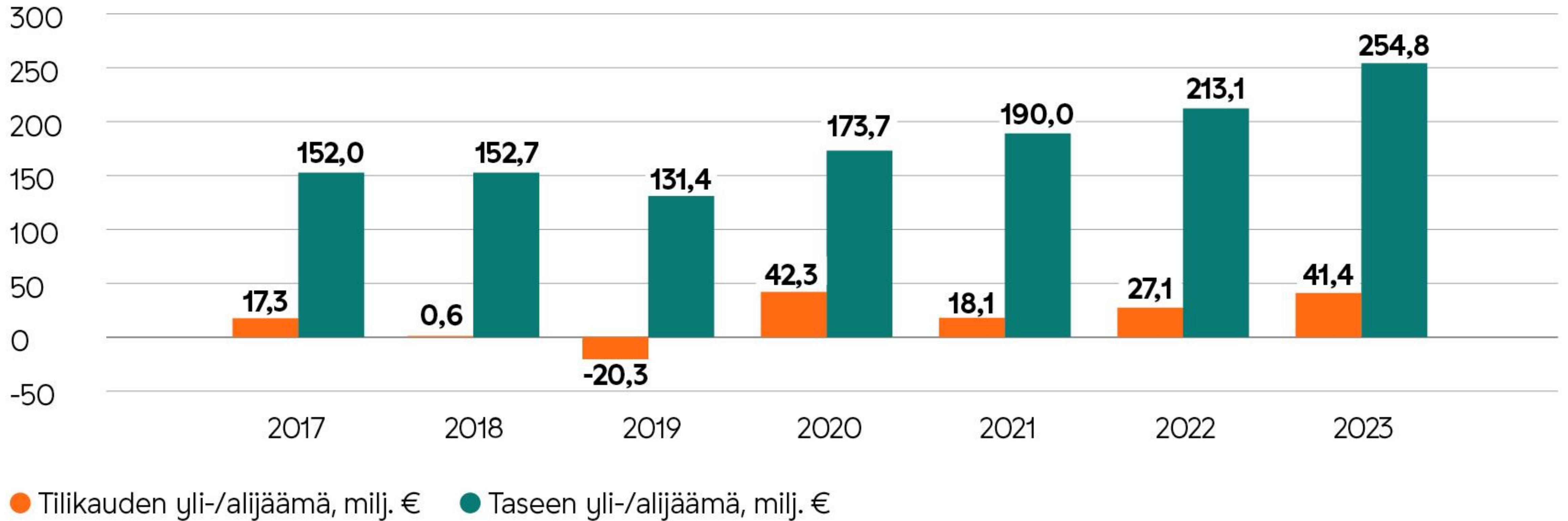
Lahden kaupungin vähähiilisyyttä edistävien hankintojen määrää voidaan seurata vuodesta 2022 alkaen. Vuonna 2023 vähähiilisyyttä edistävien tarjouspyyntöjen määrä kasvoi 30 kappaleeseen. Hankinnoilla on tavoitteena tukea hiilineutraaliuden saavuttamista.

Verotulokertymän kasvu per asukas vuodesta 2019 vuoteen 2023 (€)



Verotulokertymä per asukas tarkoittaa kaupungille tilitettyjä verotuloja jaettuna asukasmäärällä. Lahden kaupungin verotulokertymä vuonna 2023 oli 305 miljoonaa euroa. Sote-uudistus leikkasi kaikkien kuntien kunnallisveroprosenttia 12,64 %-yksikköä vuodesta 2023 alkaen.

Lahden kaupungin taseen ylijäämä vuosilta 2017–2023



Lahden kaupungin tilikauden 2023 ylijäämä on 41,4 milj. euroa ja taseen 254,8 milj. euroa.

Lahti-konserni

2,6 milj. €

Konserniyhtiöt maksoivat osinkoa vuonna 2023 yhteensä 2,6 miljoonaa euroa.

25,4 milj. €

Konserniyhtiöt tekivät hankintoja Lahdesta vuonna 2023 yhteensä 25,4 miljoonalla eurolla.

Kiitos!

Alaotsikko / yhteystiedot tms.
tähän tarpeen mukaan