









### KÄYTETYT MERKIT, MATERIAALIT JA MÄÄRÄT:

-  Olemassa olevat männyt, kaikki säilyvät
-  Metsänpohjamaa 10 cm kerros, kylvetään kuiva metsäniitty-seos + suojaheinä 150 m2 metsäniitty-seos 200m2:lle (Rälssistä)
-  Esiiemennetty eroosiosuojamatto\* 1 rulla
-  Kylvettävä nurmi, 10 cm nurmikkomultaa, niittyheinäseos (ks alla) 2kg (1/4 osa menee suojaheinäksi metsäniittyalueelle) 80 m2
-  Oleva murskepinta, tuodaan pintaan soramursketta tai murskesoraa 5-10 cm #0-32mm n.240 m2
-  Ecosurface Supamulch 40 mm, valettava, nurkissa paksumpi kerros \*\* n. 150 m2
-  Alumiinilista Ecosurface-alustaan reunaan, yläreuna samaan tasoon\*\* 62 jm
-  Isoja maakiviä, paasikiviä / perustuskiviä, upotetaan väh. 10 cm maahan 5-7 kpl

\* Luiskaan Greenfix Covamat-Plus- tyyppi 3, 2C, esiiemennetty eroosiosuojamatto, EG-Trading Ennen maton asentamista rinne tasoitetaan ja tiivistetään, pintaan levitetään 5 cm nurmikkomultaa. Eroosiosuojamatto kiinnitetään 1-4 puutapilla/m2. Mattoa saa 2,4x25m rullissa, menekki 1 rulla.

\*\* Ecosurface Supamulch ja alumiinilista, Eg-Trading, asennus maahantuojan ohjeiden mukaan

Kuiva metsäniitty-siemeneseos, Suomen Niittysiemen Oy:

Kylvö: Siemenet kannattaa sekoittaa hiekkaan tai kalkkiin kylvön helpottamiseksi. Kylvö kannattaa tehdä poutasäällä, keväällä tai syksyllä.

Siemeniä ei peitetä, kylvöstä kannattaa kastella tarpeen ja mahdollisuuksien mukaan. Kukinta alkaen 2. ja 3. vuodesta, monivuotisten kanssa kylvetään suojaheinää noin 0,5 kg.

Lajit: Heinätähtimö, Stellaria graminea, Kanerva, Calluna vulgaris, Keltamatara, Galium verum, Keltasauramo, Anthemis tinctoria, Kumina, Carum carvi, Niittyhumala, Prunella vulgaris, Peurankello, Campanula glomerata, Puna-ailakki, Silene dioica, Päivänkakkara, Leucanthemum vulgare, Siänkärsämä, Achillea millefolium, Särämäkuisma, Hypericum maculatum,

Niittyheinäseos, Suomen Niittysiemen Oy:

Suojaheinää kukkaniitylle ja nurmialueille, menekki yhteensä 2 kg.

Kylvömäärät:

50-100 g/100m<sup>2</sup> suojaheinä kukkaniitylle. Niitykukat ja heinä sekakylvönä.

Nurmiheinänä pelkästään: 1-2 kg/100 m<sup>2</sup>

Lajit: Punanata Herald, 43%, Jäykkänäta, Ridu, 43%, Nurmirölli Highland, 4% ja Englanninraiheinä Gator, 10%.

RevA	
Nähtävillä / Tyla	ETRS-GK26 / N2000
Kohteen nimi:	Kaupunginosatunnus: Nastola 35
Rakokiven skeittipaikka Urheilutie 4 15550 Lahti	Hyväksymispäivä:
Suunnitelmalaji: Skeittipaikan ympäristön maisemointi	Suunnittelija: Mittakaava: Eeva Blomberg 1:500
LAHDEN KAUPUNKI, KAUPUNKIYMPÄRISTÖN PALVELUALUE KAUPUNKISUUNNITTELU	Piirustusnumero: 2023-16-101-P
Suunnitelman päivämäärä ja hyväksyjä: 30.6.2023 Pirkko-Leena Jakonen	