

Wilma-tunnusten luonti suomi.fi -tunnistautumista käyttäen

Huomaathan, että tunnusten luonti ja roolien lisääminen on tehtävä selaimen kautta, ei Wilman mobiilisovelluksella.

A) Mikäli sinulla ei ole vielä tunnusta Lahden kaupungin Wilmaan

1. Mene selaimella osoitteeseen <https://lahti.inschool.fi/connect>.
2. Syötä sähköpostiosoitteesi kenttään, ja klikkaa **Lähetä varmistusviesti** -painiketta. Syöttämästäsi sähköpostiosoitteesta tulee Wilma-tunnukseksi.

Uusi käyttäjätunnukseksi tulee olemaan sama kuin sähköpostiosoitteesi.

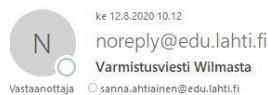
Syötä alle se sähköpostiosoite, jonka haluat yhdistää tunnuksesi. Saat tähän sähköpostiosoitteeseen varmistusviestin, jossa on paluulinkki Wilmaan.

Lahden kaupunki, Perusopetus- ja lukiokoulutuspalvelut

*Sähköpostiosoite

Lähetä varmistusviesti

3. Saat sähköpostiisi varmistusviestin, klikkaa siinä olevaa linkkiä. Palaat linkistä takaisin Wilmaan, klikkaa **Seuraava** -painiketta. (Jos viestiä ei tule, tarkista myös sähköpostin roskapostihakemisto. Jos viestiä ei ole sielläkään, ota yhteys oppilaitokseen.)



Hei

Tämä on Wilma-järjestelmän automaattisesti lähettämä viesti sähköpostiosoitteen varmistamiseksi. Wilmassa on luotu uusi käyttäjätunnus, ja tämä osoite on annettu tunnuksen haltijan sähköpostiosoitteeksi.

Siirry alla näkyvän linkin kautta takaisin Wilmaan. Linkki vie sivulle, jossa voit jatkaa tunnuksen tekoa ja tarvittaessa yhdistää siihen muita Wilma-tunnuksiasi.

<https://eur01.safelinks.protection.outlook.com/?url=https%3A%2F%2Flahti.inschool.fi%2Ffc%2F57393167878f6c5558d15fb565f08294&data=02%7C01%7C%7C9e693995a5e1420d2ae208d83e8f00e9%7C498c67c0b7e841728d13787d1b3aae5c%7C1%7C0%7C637328131214473475&data=zXyIWNlra%2BeDYW2OicFVOPbnqNNbeZ4%2B%2BCddiMBHr4c%3D&reserved=0>

Linkki vanhenee: 13.08.2020

Jos et ole luonut Wilmassa itsellesi uutta tunnusta, on tämä viesti aiheeton ja voit poistaa viestin.

Wilma

Tervetuloa takaisin! Sähköpostiosoitteesi on nyt varmistettu.

Lahden kaupunki, Perusopetus- ja lukiokoulutuspalvelut

Jatka tunnusten luontia klikkaamalla Seuraava.

Seuraava

4. Valitse oppilaitos, jossa lapsesi opiskelee ja klikkaa **Seuraava** -painiketta.
HUOM! Jos luot tunnusta koulutulokkaalle, valitse kouluksi X Koulutulokkaat (riippumatta siitä mihin kouluun olet ilmoittamassa lastasi).

Valitse asiointiko... > Vahva tunnista... > Wilma-tunnukset... > Käyttäjän tiedot > Salasana > Luo/Yhdistä

Valitse asiointikoulu

<input type="checkbox"/>	Nimi ↕	Kunta ↕	Vaatii vahvan tunnistautumisen ↕
<input type="checkbox"/>	Ahtialan peruskoulu	Lahti	ei
<input type="checkbox"/>	Alasjärven peruskoulu	Lahti	ei
<input type="checkbox"/>	Ali-Juhakkalan koulu	Lahdessa	ei
<input type="checkbox"/>	Erstan peruskoulu	Lahti	ei
<input type="checkbox"/>	Harjun peruskoulu	Lahti	ei
<input type="checkbox"/>	Jalkarannan peruskoulu	Lahdessa	ei
<input type="checkbox"/>	Kanervikon peruskoulu	Lahti	ei

5. Tee suomi.fi -tunnistautuminen ”**Siirry tunnistautumiseen**” -painikkeen kautta. Tunnistaudu esimerkiksi pankkitunnuksillasi tai mobiilivarmenteella.
Huom! Pankkitunnusten täytyy olla omat pankkitunnuksesi, tunnistautuminen esim. puolison tunnuksilla on laitonta ja aiheuttaa tunnuksiin nimivirheen.

Valitse asiointiko... > **Vahva tunnista...** > Wilma-tunnukset... > Käyttäjän tiedot > Salasana > Luo/Yhdistä tunn... > Valmis

Suomi.fi-tunnistautuminen

Mikä tämä on?

- Vahvalla sähköisellä tunnistautumisella tarkoitetaan henkilöllisyyden todentamista sähköisesti.
- Miten vahva tunnistautuminen hyödyttää minua jatkossa?
- Vahvalla tunnistautumisella todistat henkilöllisyytesi ja voit käyttää erilaisia toimintoja Wilmassa, jotka vaativat vahvan tunnistautumisen, kuten opiskelijan pedagogiset asiakirjat. Myös varhaiskasvatustietojen tekeminen edellyttää vahvaa tunnistautumista.

Miten?









- Voit suorittaa tunnistautumisen verkkopankissa tai käyttää mobiilivarmennetta.
- Voinko ohittaa tämän vaiheen ja suorittaa tunnistautumisen myöhemmin?
- Kyllä. Voit ohittaa tämän vaiheen nyt ja suorittaa halutessasi tunnistautumisen myöhemmin Wilman käyttäjäasetuksista.

Edellinen **Siirry tunnistautumiseen** Ohita

Tunnistus

Olet tunnistautumassa palveluun
Wilma Lahden kaupunki

Valitse tunnistustapa

 Varmennekortti	 Mobiilivarmenne	 Osuuspankki	 Nordea
 Danske Bank	 Handelsbanken	 ÅLANDSBANKEN	 S-Pankki

6. Valitse "Minulla on" -kohdasta "**huoltajatiedot saatavilla Väestörekisterikeskuksen kautta**" ja klikkaa **Hae huollettavasi** -painiketta.

Minulla on...

avainkoodi, esimerkiksi ABCDE-12345-EDCBA-67890

yksi tai useampi olemassa oleva Wilma-tunnus

huoltajatiedot saatavilla Väestörekisterikeskuksen kautta

Hae huoltajuustietoja Asiointivaltuudet-palvelusta

Hae huollettavasi

Ahtialan peruskoulu, Ali-Juhakkalan koulu, Erstan peruskoulu, Harjun peruskoulu, Jalakarannan peruskoulu, Kanervikon peruskoulu, Kannaksen lukio, Kariston peruskoulu, Kasakkamäen peruskoulu, Kirkonkylän peruskoulu, Kivimaan peruskoulu, Kukkasen peruskoulu, Kunnaksen peruskoulu, Kärpäsen peruskoulu, Lahden lyseo, Lahden ruotsinkielinen koulu, Lotilan peruskoulu, Lähteen peruskoulu, Länsiharjun peruskoulu, Mukkulan peruskoulu, Myllypohjan peruskoulu, Möysän peruskoulu, Nastoplin lukio, Rakokiven peruskoulu, Renkomäen peruskoulu, Salpausselän peruskoulu, Tiirismaan lukio, Tiirismaan peruskoulu, Villähteen peruskoulu

7. Tunnistauduttuasi palveluun, valitse haluamasi lapsi huollettaviesi listalta. Klikkaa sen jälkeen "Valitse ja siirry asiointipalveluun" -painiketta.

(Jos aiot liittää samalle tunnukselle useampia lapsiasi, tee ensin tunnukset loppuun asti yhdelle lapsista, ja liitä vasta sitten loput huollettavasi "B) Minulla on jo tunnus Lahden kaupungin Wilmaan" – ohjeen mukaan, joka alkaa tämän dokumentin **sivulta 5.**)

Asioi toisen henkilön puolesta

Valitse henkilö, jonka puolesta haluat asioida

Rajaa nimellä tai tunnisteella

Kirjoita hakusana

1 henkilö, 1 valittu

Nimi

Onni Oppilas

Valitut henkilöt

Onni Oppilas

Valitse ja siirry asiointipalveluun Keskeytä

8. Palaat nyt Wilmaan. Jos Roolit kohdassa näkyy oikean huollettavan nimi, klikkaa **Seuraava** -painiketta.

Valitse asiointiko... Vahva tunnista... **Wilma-tunnukset...** Käyttäjän tiedot Salasana Luo/Yhdistä tunn... Valmis

Wilma-tunnukset/Avainkoodit

Roolit

Onni Oppilas, huoltaja

Minulla on...

avainkoodi, esimerkiksi ABCDE-12345-EDCBA-67890

yksi tai useampi olemassa oleva Wilma-tunnus

huoltajatiedot saatavilla Digi- ja väestötietoviraston kautta

Lisää **Seuraava**

9. Seuraavaksi näet Väestötietokeskuksen mukaiset nimitietosi. Klikkaa **Seuraava** -painiketta. (Mikäli nimesi on muuttunut, tieto pitää korjata Väestötietokeskukseen. Nimitietoja ei voi korjata Wilman tai oppilastietojärjestelmän kautta.)

Valitse asiointiko... Vahva tunnista... Wilma-tunnukset... **Käyttäjän tiedot** Salasana Luo/Yhdistä tunn... Valmis

Käyttäjän tiedot

Täytä oma nimesi alla oleviin kenttiin. Tähdellä merkityt ovat pakollisia tietoja.

*Sukunimi *Etunimet

*Kutsunanimi

Edellinen **Seuraava**

10. Keksi vielä salasana itsellesi. Kirjoita monimutkaisuusehdot täyttävä salasana molempiin kenttiin ja klikkaa **Seuraava** -painiketta.

Valitse asiointiko... Vahva tunnista... Wilma-tunnukset... Käyttäjän tiedot **Salasana** Luo/Yhdistä tunn... Valmis

Salasana

Keksi vielä itsellesi salasana Wilmaan kirjautumista varten.

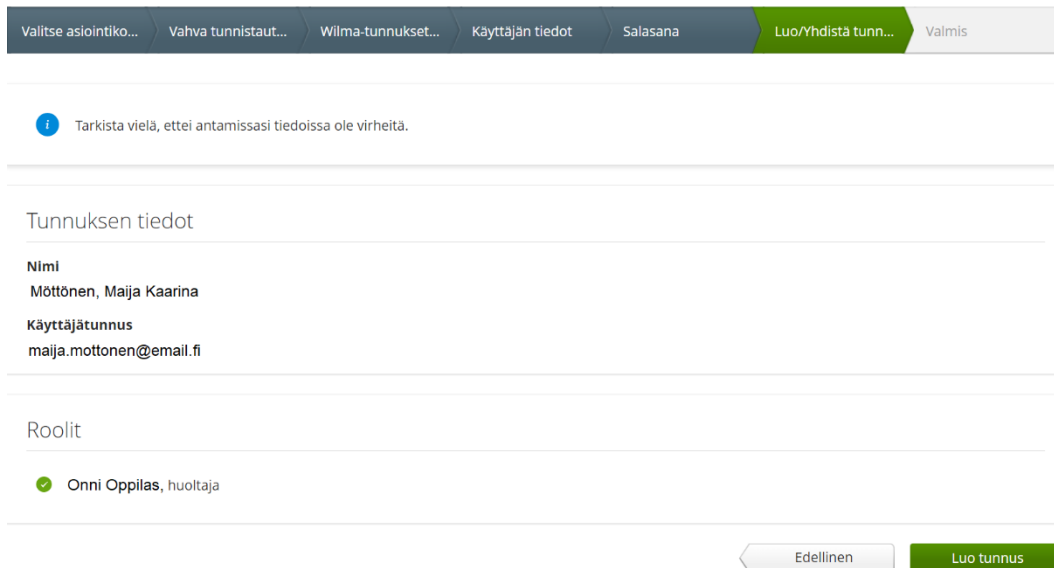
*Salasana *Toista salasana

Salasanan tulee olla vähintään 8 merkkiä pitkä. Sen tulee sisältää vähintään kolmea seuraavista: isoja kirjaimia, pieniä kirjaimia, numeroita tai erikoismerkkejä. Erikoismerkkejä ovat esim. pilkku, kaksospiste ja kysymysmerkki.

Kirjoita uusi salasanasi vielä toisen kerran kirjoitusvirheiden välttämiseksi.

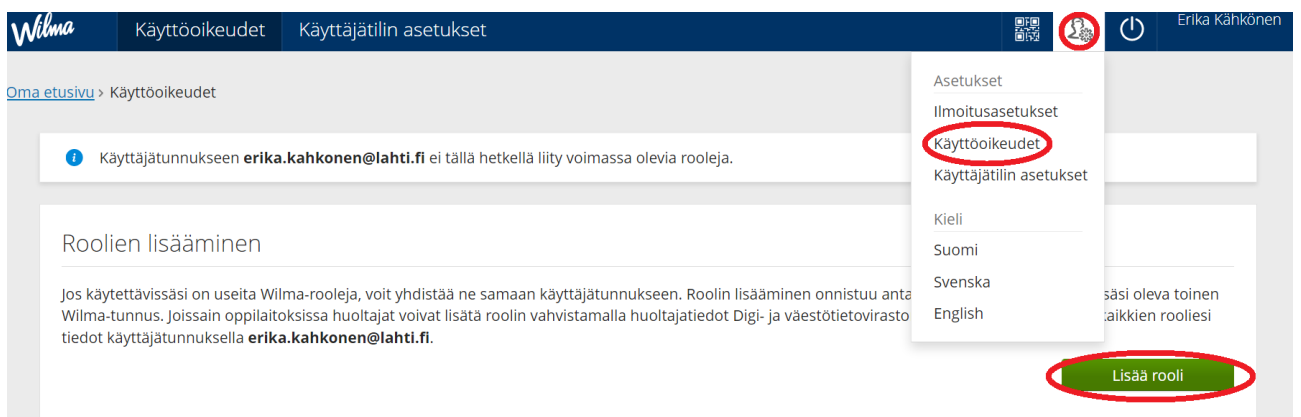
Edellinen **Seuraava**

11. Tarkista tiedot ja klikkaa sen jälkeen **Luo tunnus** -painiketta. Tämän jälkeen voit kirjautua Wilmaan lahti.inschool.fi -osoitteessa. Käyttäjätunnukseksi toimii sähköpostiosoitteesi, ja salasanana itse määrittämäsi salasana.



B) Mikäli sinulla ON jo tunnukset Lahden kaupungin Wilmaan, ja haluat lisätä samoille tunnuksille toisen huollettavan:

1. Kirjaudu Wilmaan osoitteessa <https://lahti.inschool.fi>.
2. Valitse oikean yläreunan Asetukset -kuvakkeen alta Käyttöoikeudet. Klikkaa sivulla "Lisää rooli" -painiketta.



3. Valitse "Minulla on" -kohdasta "huoltajatiedot saatavilla Väestörekisterikeskuksen kautta" ja klikkaa **Hae huollettavasi** -painiketta.

Minulla on...

avainkoodi, esimerkiksi ABCDE-12345-EDCBA-67890

yksi tai useampi olemassa oleva Wilma-tunnus

huoltajatiedot saatavilla Väestörekisterikeskuksen kautta

Hae huoltajuustietoja Asiointivaltuudet-palvelusta

Hae huollettavasi

Ahtialan peruskoulu, Ali-Juhakkalan koulu, Erstan peruskoulu, Harjun peruskoulu, Jalkarannan peruskoulu, Kanervikon peruskoulu, Kannaksen lukio, Kariston peruskoulu, Kasakkamäen peruskoulu, Kirkonkylän peruskoulu, Kivimaan peruskoulu, Kukkasen peruskoulu, Kunnaksen peruskoulu, Kärpäsän peruskoulu, Lahden lyseo, Lahden ruotsinkielinen koulu, Lotilan peruskoulu, Lähteen peruskoulu, Länsiharjun peruskoulu, Mukkulan peruskoulu, Myllypohjan peruskoulu, Möysän peruskoulu, Nastopoliin lukio, Rakokiven peruskoulu, Renkomäen peruskoulu, Salpausselän peruskoulu, Tiirismaan lukio, Tiirismaan peruskoulu, Villähteen peruskoulu

4. Tee suomi.fi -tunnistautuminen "**Siirry tunnistautumiseen**" -painikkeen kautta. Tunnistaudu esimerkiksi pankkitunnuksillasi tai mobiilivarmenteella.

Huom! Pankkitunnusten täytyy olla omat pankkitunnukset, tunnistautuminen esim. puolison tunnuksilla on laitonta ja aiheuttaa tunnuksiin nimivirheen.

Valitse asiointiko... Vahva tunnista... Wilma-tunnukset... Käyttäjän tiedot Salasana Luo/Yhdistä tunn... Valmis

Suomi.fi-tunnistautuminen

Mikä tämä on?

- Vahvalla sähköisellä tunnistautumisella tarkoitetaan henkilöllisyyden todentamista sähköisesti.
- Miten vahva tunnistautuminen hyödyttää minua jatkossa?
- Vahvalla tunnistautumisella todistat henkilöllisyytesi ja voit käyttää erilaisia toimintoja Wilmassa, jotka vaativat vahvan tunnistautumisen, kuten opiskelijan pedagogiset asiakirjat. Myös varhaiskasvatustahemuksen teko edellyttää vahvaa tunnistautumista.

Miten?

- Voit suorittaa tunnistautumisen verkkopankissa tai käyttää mobiilivarmennetta.
- Voinko ohittaa tämän vaiheen ja suorittaa tunnistautumisen myöhemmin?
- Kyllä. Voit ohittaa tämän vaiheen nyt ja suorittaa halutessasi tunnistautumisen myöhemmin Wilman käyttäjäasetuksista.

Edellinen **Siirry tunnistautumiseen** Ohita

Tunnistus

Olet tunnistautumassa palveluun
Wilma Lahden kaupunki

Valitse tunnistustapa

Varmennekortti Mobilivarmenne Osuuspankki Nordea

Osake Bank Handelsbanken ALANDBANKEN S-Pankki

5. Tunnistauduttuasi palveluun, valitse haluamasi lapsi huollettaviesi listalta. Klikkaa sen jälkeen ”**Valitse ja siirry asiointipalveluun**” -painiketta.

(Jos aiot liittää samalle tunnukselle useampia lapsiasi, tee ensin tunnukset loppuun asti yhdelle lapsista, ja liitä vasta sitten loput huollettavasi sivun 5 ohjeen mukaan ”Minulla on jo tunnus Lahden kaupungin Wilmaan”).

Asioi toisen henkilön puolesta

Valitse henkilö, jonka puolesta haluat asioida

Rajaa nimellä tai tunnisteella

1 henkilö, 1 valittu

Nimi

Onni Oppilas

Valitut henkilöt

Onni Oppilas

Valitse ja siirry asiointipalveluun

6. Palaat nyt Wilmaan. Jos ”Nyt lisättävät roolit” -kohdassa näkyy oikean huollettavan nimi, klikkaa **Seuraava** -painiketta.

Wilma-tunnukset/Avainko... Käyttäjän tiedot > Salasana > Luo/Yhdistä tunnus > Valmis

Wilma-tunnukset/Avainkoodit

Nyt lisättävät roolit

Oona Oppilas, huoltaja

Minulla on...

- avainkoodi, esimerkiksi ABCDE-12345-EDCBA-67890
- yksi tai useampi olemassa oleva Wilma-tunnus
- huoltajatiedot saatavilla Digi- ja väestötietoviraston kautta

7. Tarkista vielä tiedot. Klikkaa lopuksi **Yhdistä** -painiketta. Saat kuittauksen yhdistämisen onnistumisesta, ja voit nyt kirjautua Wilmaan yksillä tunnuksilla, ja navigoida haluamiesi huollettavien välillä klikkaamalla nimeä Wilman oikeassa yläkulmassa. (Tämä toimii selainversiossa, mutta myös mobiilisovelluksella voit navigoida kaikkien samalle tunnukselle yhdistettyjen huollettavien välillä. Tapa riippuu sovellusversiosta, joita on eri puhelinmalleille.)



Tarkista vielä, ettei antamissasi tiedoissa ole virheitä.

Tunnuksen tiedot

Nimi

Möttönen, Maija (Maija)

Käyttäjätunnus

maija.mottonen@email.fi

Nyt lisättävät roolit



Oona Oppilas, huoltaja

Edellinen

Yhdistä